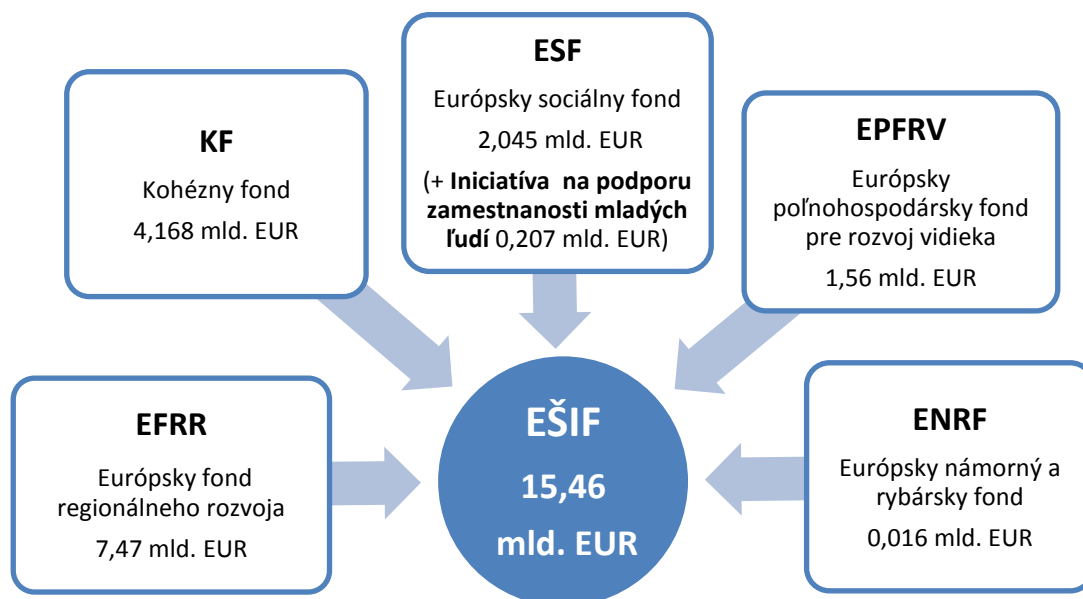
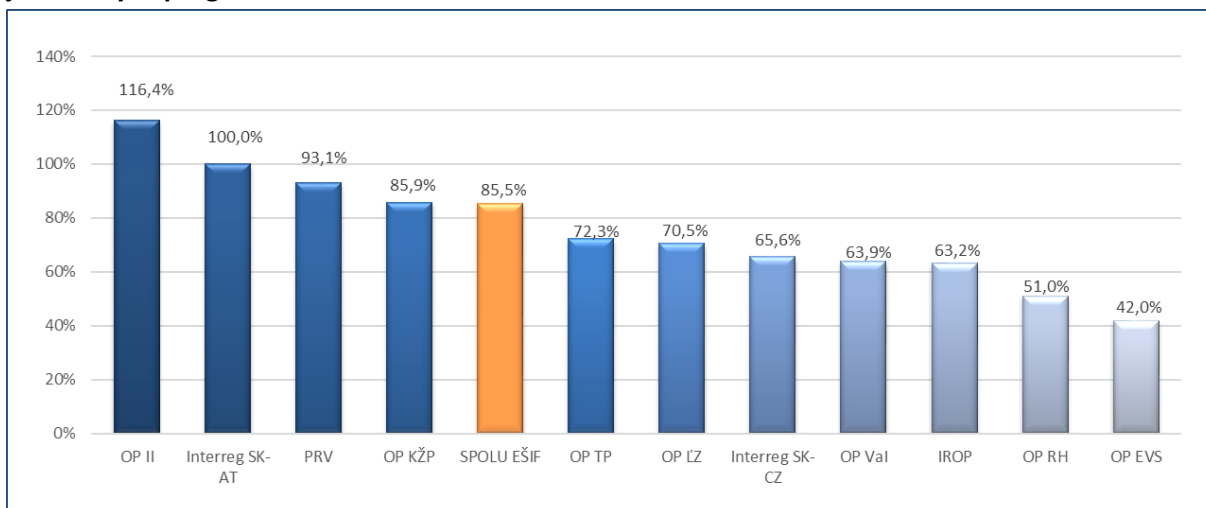


## Informácia o implementácii EŠIF k 30.04.2018



Z celkovej alokácie európskych štrukturálnych a investičných fondov (EŠIF) na programové obdobie 2014 – 2020 (15,46 mld. EUR) sprístupnili riadiace orgány v platných výzvach a vyzvaniach pre potenciálnych žiadateľov nenávratného finančného príspevku ku dňu 30.04.2018 finančné prostriedky vo výške **13,19 mld. EUR**, čo predstavuje **85,49 %** z celkovej alokácie (EÚ zdroj).

**Graf č. 1: Podiel alokovaných zdrojov vo výzvach/vyzvaniach na celkovej alokácii (EÚ zdroje) jednotlivých programov a za EŠIF celkom k 30.04.2018**

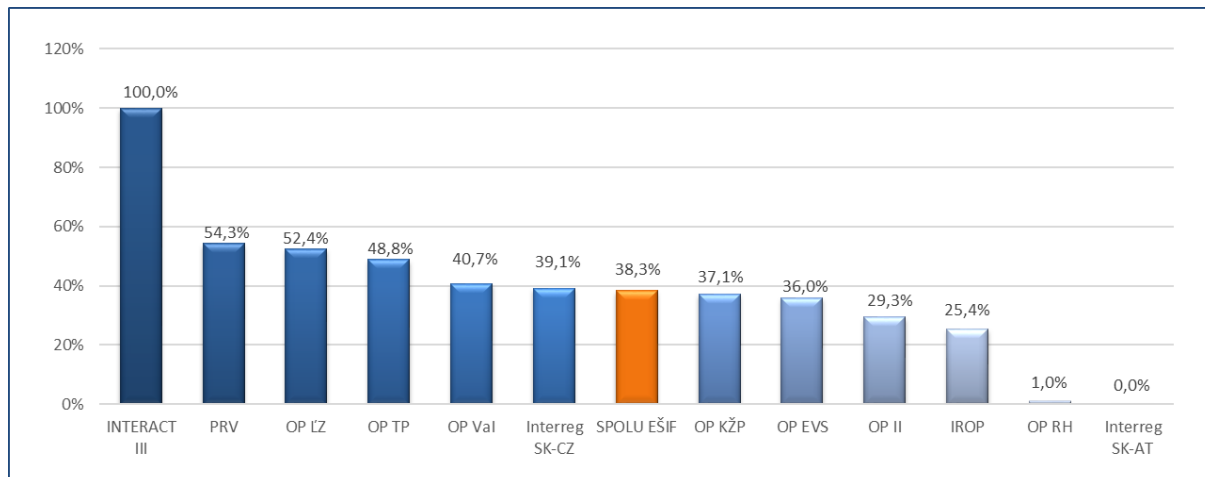


Zdroj: ÚPPVII/OMH na základe exportu údajov z ITMS2014+ dňa 01.05.2018 a RO pre PRV

Pozn.: V rámci PS INTERACT III sa nevyhlasujú výzvy, v rámci PRV sa za alokované zdroje vo výzvach/vyzvaniach uvádza alokácia na zverejnené výzvy na projektové opatrenia + alokácia na neprojektové opatrenia.

Ku dňu 30.04.2018 boli v SR za všetky fondy pre programové obdobie 2014 – 2020 **kontraované** prostriedky v hodnote **5,93 mld. EUR**, čo predstavuje **38,32 %** z celkovej alokácie (EÚ zdroj).

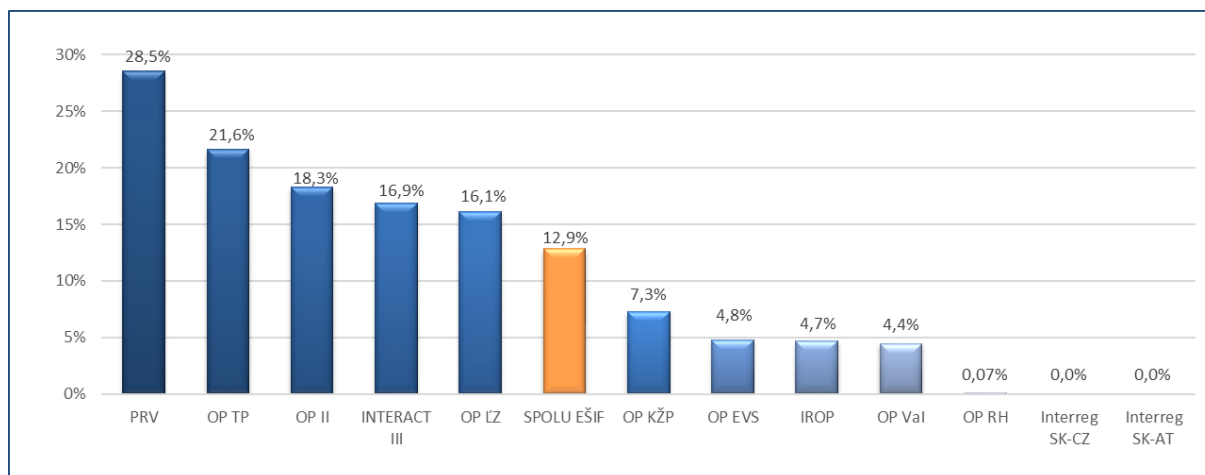
**Graf č. 2: Podiel kontraovania na alokácii jednotlivých programov a za EŠIF celkom (EÚ zdroje) k 30.04.2018**



Zdroj: ÚPPVII/OMH na základe exportu údajov z ITMS2014+ dňa 01.05.2018 a RO pre PRV, INTERACT III a Interreg V-A SK-AT  
Pozn.: Kontraovanie - suma príspevku zo zdrojov EÚ po odpočítaní zazmluvnených nečerpaných prostriedkov ukončených projektov, evidovaných v ITMS 2014+ a v IS PPA na základe: zmlúv o poskytnutí NFP alebo rozhodnutí o schválení žiadosti o NFP, ak je poskytovateľom a prijímateľom tá istá osoba alebo rozhodnutí o schválení žiadosti o podporu (len neprojektové opatrenia PRV).

Ku dňu 30.04.2018 dosiahla SR za všetky fondy pre programové obdobie 2014 – 2020 **čerpanie** na národnej úrovni **1,99 mld. EUR**, čo predstavuje **12,86 %** z celkovej alokácie (EÚ zdroj).

**Graf č. 3: Podiel čerpania na alokácii jednotlivých programov a za EŠIF celkom (EÚ zdroje) k 30.04.2018**



Zdroj: ÚPPVII/OMH na základe údajov z MF SR a RO pre PRV

Detailný prehľad o implementácii EŠIF k 30.04.2018 je uvedený v tabuľke č.1.

Graf č. 4: Podiel kontrahovania a čerpania na alokácii jednotlivých fondov a EŠIF celkom (EÚ zdroje)  
k 30.04.2018



**Tabuľka č. 1: Implementácia EŠIF k 30.04.2018 v EUR**

Program	Alokácia 2014 - 2020		Platné výzvy/vyzvania			Kontrahovanie			Čerpanie		
	EÚ zdroj	ŠR zdroj	počet	EÚ zdroj	% z alokácie EÚ zdroja	EÚ zdroj	ŠR zdroj	% z alokácie EÚ zdroja	EÚ zdroj	ŠR zdroj	% z alokácie EÚ zdroja
	1	2	3	4	5 = 4/1	6	7	8 = 6/1	9	10	11 = 9/1
OP Výskum a inovácie	2 204 059 390	257 854 897	38	1 407 480 943	63,86%	897 633 951	102 361 732	40,73%	98 002 548	20 117 566	4,45%
OP Ľudské zdroje	2 217 348 081	398 213 604	78	1 564 274 139	70,55%	1 162 776 182	209 587 814	52,44%	357 880 819	65 690 869	16,14%
OP Integrovaná infraštruktúra	3 949 210 563	664 845 987	47	4 595 404 054	116,36%	1 159 002 534	195 635 165	29,35%	722 164 336	121 798 664	18,29%
OP Kvalita životného prostredia	3 137 900 110	365 591 386	52	2 695 718 255	85,91%	1 165 708 737	139 810 877	37,15%	229 306 978	28 831 823	7,31%
Integrovaný regionálny OP	1 738 834 120	278 373 521	25	1 098 143 582	63,15%	442 315 237	82 036 567	25,44%	82 014 173	19 216 023	4,72%
OP Efektívna verejná správa	278 449 284	52 731 739	30	116 916 211	41,99%	100 170 154	26 000 220	35,97%	13 313 724	3 461 529	4,78%
OP Technická pomoc	159 071 912	28 034 015	13	114 958 040	72,27%	77 691 218	13 618 680	48,84%	34 388 707	6 061 266	21,62%
OP Rybné hospodárstvo	15 785 000	5 047 779	20	8 057 721	51,05%	164243,19	54747,73	1,04%	10 378	3 459	0,07%
Interreg V-A SK-CZ	90 139 463	6 686 651	8	59 139 255	65,61%	35280768,29	2732173,946	39,14%	0	0	0,00%
Interreg V-A SK-AT	75 892 681	4 648 123	5	75 892 678	100,00%	0	0	0,00%	0	0	0,00%
PS INTERACT III	39 392 594	-	-	-	-	39 392 594	-	100,00%	6 639 336	-	16,85%
Program rozvoja vidieka	1 559 691 844	539 507 853	28	1 452 555 234	93,13%	846 172 916	290 139 932	54,25%	445 166 880	153 691 532	28,54%
<b>SPOLU EŠIF</b>	<b>15 465 775 042</b>	<b>2 601 535 555</b>	<b>344</b>	<b>13 188 540 112</b>	<b>85,49%</b>	<b>5 926 308 535</b>	<b>1 061 977 908</b>	<b>38,32%</b>	<b>1 988 887 879</b>	<b>418 872 730</b>	<b>12,86%</b>

Zdroj: ÚPPVII/OMH na základe údajov z ITMS2014+ a RO pre PRV, PS INTERACT III, Interreg V-A SK-AT, MF SR

V rámci PRV sa za alokované zdroje vo výzvach/vyzvaniach uvádza alokácia na zverejnené výzvy na projektové opatrenia + alokácia na neprojektové opatrenia