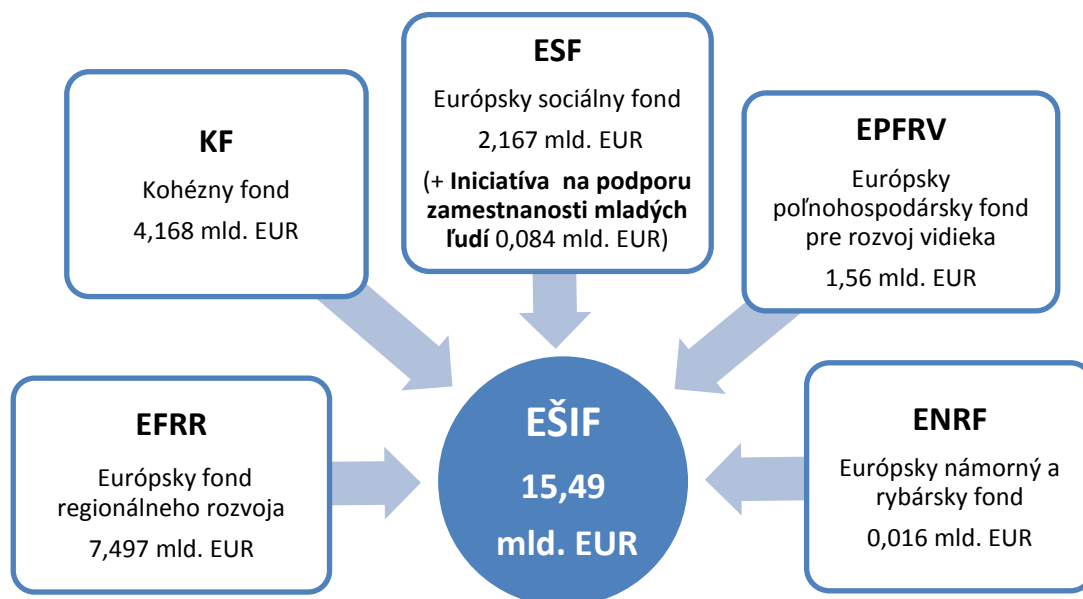
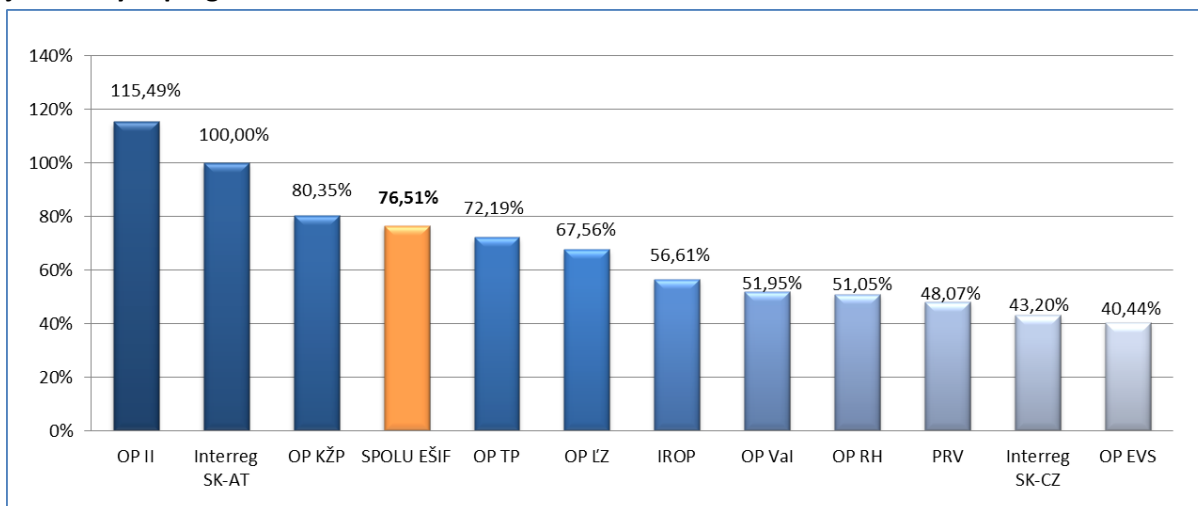


Informácia o implementácii EŠIF k 30.11.2017



Z celkovej alokácie európskych štrukturálnych a investičných fondov (EŠIF) na programové obdobie 2014 – 2020 (15,49 mld. EUR) sprístupnili riadiace orgány v platných výzvach a vyzvaniach pre potenciálnych žiadateľov nenávratného finančného príspevku ku dňu 30.11.2017 finančné prostriedky vo výške **11,82 mld. EUR**, čo predstavuje **76,51 %** z celkovej alokácie (EÚ zdroj).

Graf č. 1: Podiel alokovaných zdrojov vo výzvach/vyzvaniach na celkovej alokácii (EÚ zdroje) jednotlivých programov a za EŠIF celkom k 30.11.2017

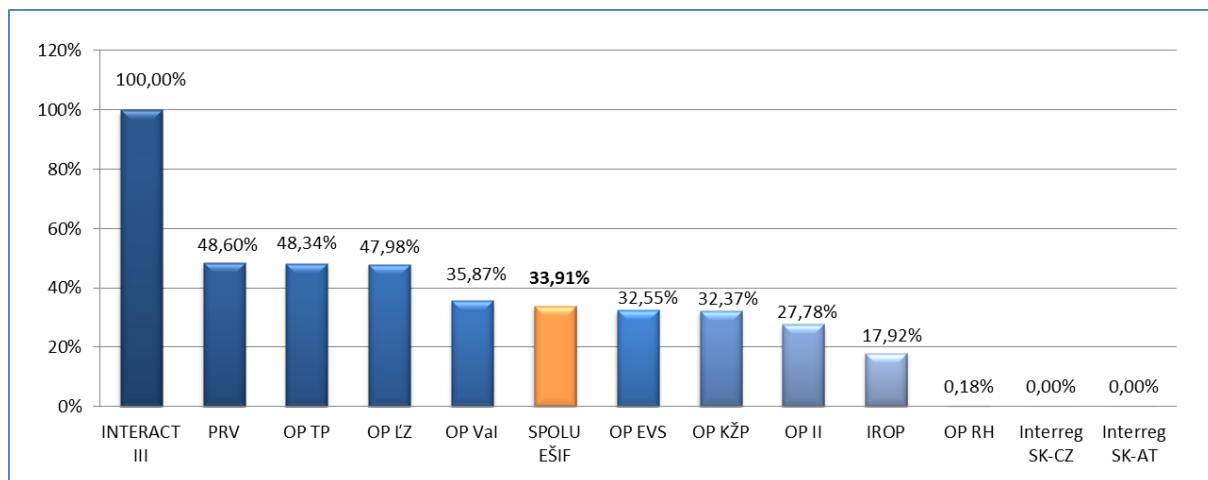


Zdroj: ÚPPVII/OMH na základe exportu údajov z ITMS2014+ dňa 01.12.2017 a RO pre PRV

Pozn.: V rámci PS INTERACT III sa nevyhlasujú výzvy, v rámci PRV sa v grafe uvádzajú len zverejnené výzvy na projektové opatrenia, na neprojektové opatrenia sa zverejňujú iba tzv. „Oznámenia o predkladaní žiadostí o podporu“ a v rámci nich sa nestanovuje alokovaný objem fin. prostriedkov na oznámenie.

Ku dňu 30.11.2017 boli v SR za všetky fondy pre programové obdobie 2014 – 2020 **kontrahované** prostriedky v hodnote **5,25 mld. EUR**, čo predstavuje **33,91 %** z celkovej alokácie (EÚ zdroj).

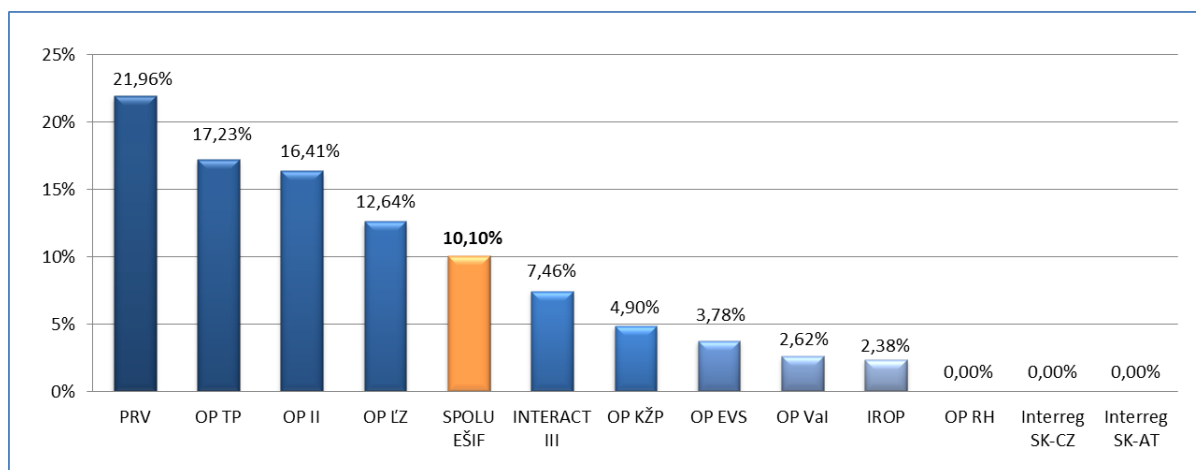
Graf č. 2: Podiel kontrahovania na alokácii jednotlivých programov a za EŠIF celkom (EÚ zdroje) k 30.11.2017



Zdroj: ÚPPVII/OMH na základe exportu údajov z ITMS2014+ dňa 01.12.2017 a RO pre PRV a RO pre INTERACT III
Pozn.: Kontrahovanie - suma príspevku zo zdrojov EÚ po odpočítaní zazmluvnených nečerpaných prostriedkov ukončených projektov, evidovaných v ITMS 2014+ a v IS PPA na základe: zmlúv o poskytnutí NFP alebo rozhodnutí o schválení žiadosti o NFP, ak je poskytovateľom a prijímateľom tá istá osoba alebo rozhodnutí o schválení žiadosti o podporu (len neprojektové opatrenia PRV).

Ku dňu 30.11.2017 dosiahla SR za všetky fondy pre programové obdobie 2014 – 2020 **čerpanie** na národnej úrovni takmer **1,565 mld. EUR**, čo predstavuje **10,1 %** z celkovej alokácie (EÚ zdroj).

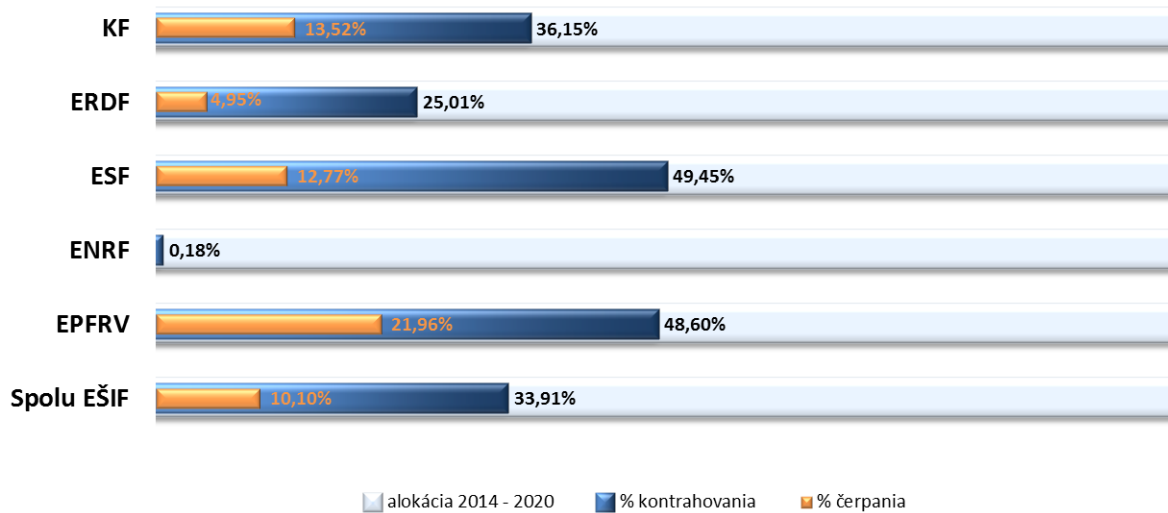
Graf č. 3: Podiel čerpania na alokácii jednotlivých programov a za EŠIF celkom (EÚ zdroje) k 30.11.2017



Zdroj: ÚPPVII/OMH na základe údajov z MF SR a RO pre PRV

Detailný prehľad o implementácii EŠIF k 30.11.2017 je uvedený v tabuľke č.1.

Graf č. 4: Podiel kontrahovania a čerpania na alokácii jednotlivých fondov a EŠIF celkom (EÚ zdroje) k 30.11.2017



Tabuľka č. 1: Implementácia EŠIF k 30.11.2017 v EUR

Program	Alokácia 2014 - 2020		Platné výzvy/vyzvania			Kontrahovanie			Čerpanie		
	EÚ zdroj	ŠR zdroj	počet	EÚ zdroj	% z alokácie EÚ zdroja	EÚ zdroj	ŠR zdroj	% z alokácie EÚ zdroja	EÚ zdroj	ŠR zdroj	% z alokácie EÚ zdroja
	1	2	3	4	5 = 4/1	6	7	8 = 6/1	9	10	11 = 9/1
OP Výskum a inovácie	2 231 032 482	260 663 647	29	1 159 059 876	51,95%	800 230 258	101 858 443	35,87%	58 348 587	13 435 392	2,62%
OP Ľudské zdroje	2 217 348 081	398 213 604	70	1 497 957 656	67,56%	1 063 887 617	196 087 226	47,98%	280 367 789	51 929 450	12,64%
OP Integrovaná infraštruktúra	3 949 210 563	664 845 987	43	4 560 996 404	115,49%	1 097 042 624	184 724 524	27,78%	647 912 503	110 110 984	16,41%
OP Kvalita životného prostredia	3 137 900 110	360 294 571	45	2 521 218 255	80,35%	1 015 681 987	117 220 800	32,37%	153 660 461	19 818 236	4,90%
Integrovaný regionálny OP	1 738 834 120	281 286 909	23	984 293 869	56,61%	311 627 935	66 676 378	17,92%	41 321 288	9 522 445	2,38%
OP Efektívna verejná správa	278 449 284	52 731 739	28	112 606 211	40,44%	90 644 020	24 364 753	32,55%	10 536 310	2 705 960	3,78%
OP Technická pomoc	159 071 912	28 034 015	13	114 834 950	72,19%	76 896 580	13 478 364	48,34%	27 413 067	4 838 174	17,23%
OP Rybné hospodárstvo	15 785 000	5 047 779	20	8 057 721	51,05%	27743,19	9247,73	0,18%	0	0	0,00%
Interreg V-A SK-CZ	90 139 463	6 686 651	6	38 939 255	43,20%	0	0	0,00%	0	0	0,00%
Interreg V-A SK-AT	75 892 681	4 648 123	5	75 892 678	100,00%	0	0	0,00%	0	0	0,00%
Program rozvoja vidieka	1 559 691 844	539 507 853	23	749 674 715	48,07%	757 953 055	259 429 428	48,60%	342 509 714	118 068 744	21,96%
PS INTERACT III	39 392 594	-	-	-	-	39 392 594	-	100,00%	2 940 128	-	7,46%
SPOLU EŠIF	15 492 748 134	2 601 960 878	305	11 823 531 589	76,51%	5 253 384 413	963 849 164	33,91%	1 565 009 848	330 429 385	10,10%

Zdroj: ÚPPVII/OMH na základe údajov z ITMS2014+ a RO pre PRV a PS INTERACT III, MF SR