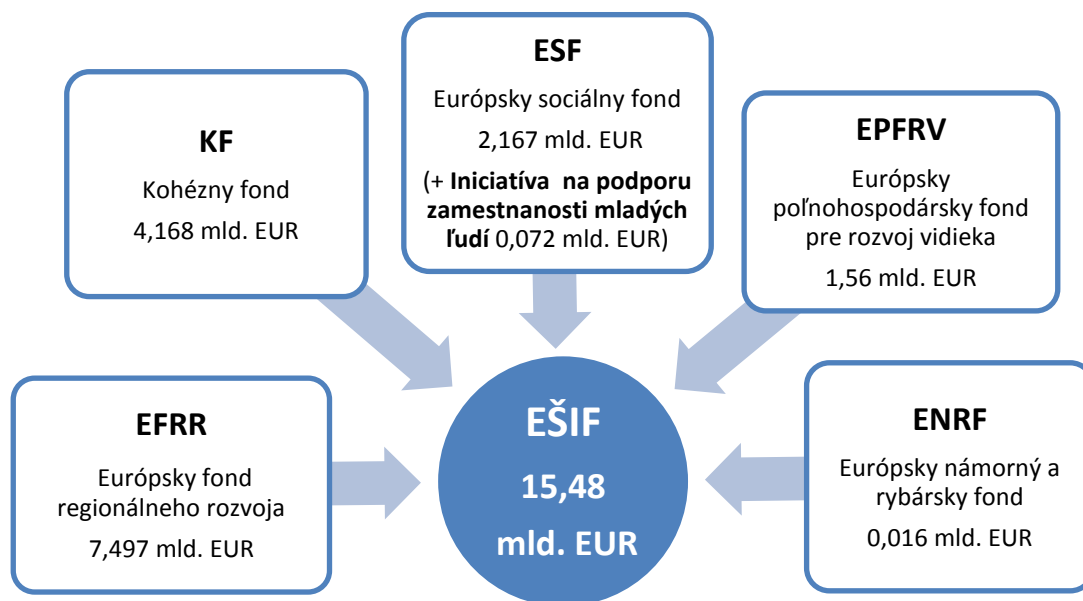
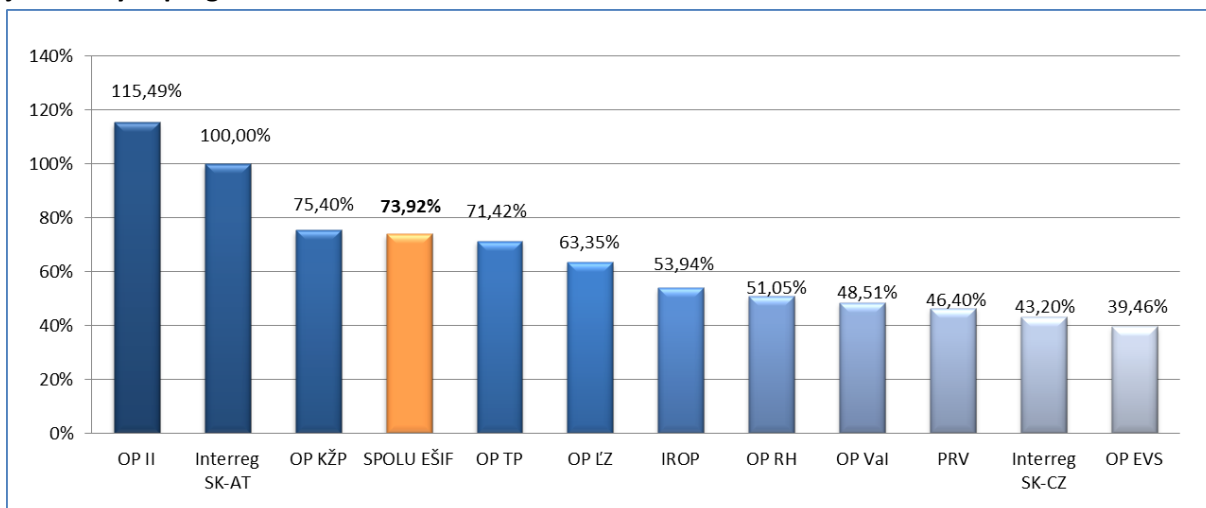


Informácia o implementácii EŠIF k 30.09.2017



Z celkovej alokácie európskych štrukturálnych a investičných fondov (EŠIF) na programové obdobie 2014 – 2020 (15,48 mld. EUR) sprístupnili riadiace orgány v platných výzvach a vyzvaniach pre potenciálnych žiadateľov nenávratného finančného príspevku ku dňu 30.09.2017 finančné prostriedky vo výške **11,4 mld. EUR**, čo predstavuje **73,92 %** z celkovej alokácie (EÚ zdroj).

Graf č. 1: Podiel alokovaných zdrojov vo výzvach/vyzvaniach na celkovej alokácii (EÚ zdroje) jednotlivých programov a za EŠIF celkom k 30.09.2017

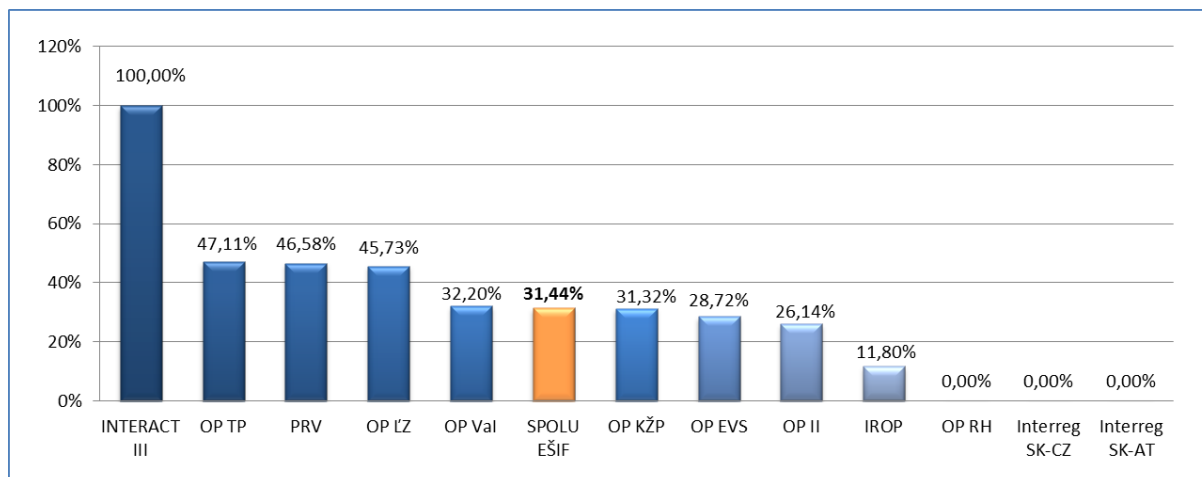


Zdroj: ÚPPVII/OMH na základe exportu údajov z ITMS2014+ dňa 01.10.2017 a RO pre PRV

Pozn.: V rámci PS INTERACT III sa nevyhlasujú výzvy, v rámci PRV sa v grafe uvádzajú len zverejnené výzvy na projektové opatrenia, na neprojektové opatrenia sa zverejňujú iba tzv. „Oznámenia o predkladaní žiadostí o podporu“ a v rámci nich sa nestanovuje alokovaný objem fin. prostriedkov na oznámenie.

Ku dňu 30.09.2017 boli v SR za všetky fondy pre programové obdobie 2014 – 2020 **kontrahované** prostriedky v hodnote takmer **4,87 mld. EUR**, čo predstavuje **31,44 %** z celkovej alokácie (EÚ zdroj).

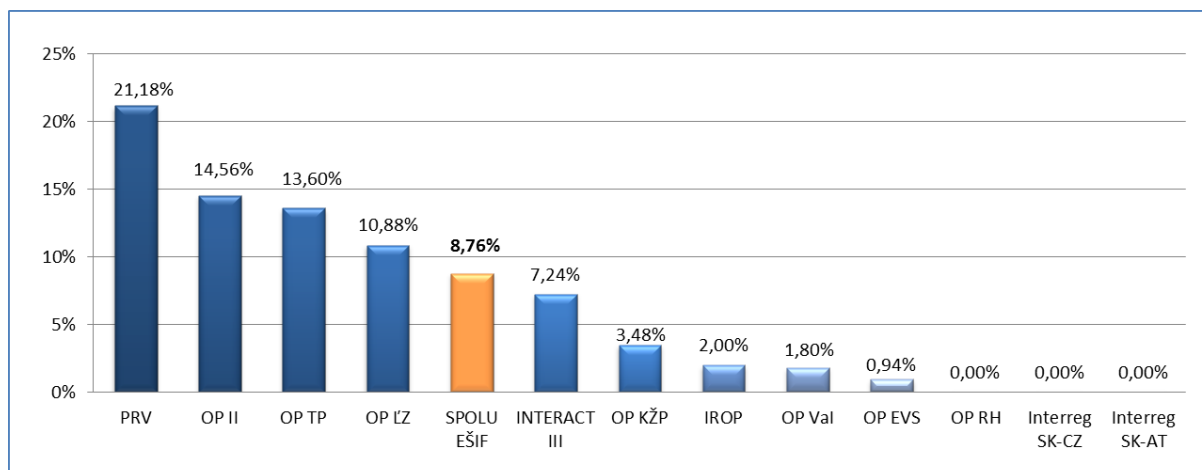
Graf č. 2: Podiel kontrahovania na alokácii jednotlivých programov a za EŠIF celkom (EÚ zdroje) k 30.09.2017



Zdroj: ÚPPVII/OMH na základe exportu údajov z ITMS2014+ dňa 01.10.2017 a RO pre PRV a RO pre INTERACT III
Pozn.: Kontrahovanie - suma príspevku zo zdrojov EÚ po odpočítaní zazmluvnených nečerpaných prostriedkov ukončených projektov, evidovaných v ITMS 2014+ a v IS PPA na základe: zmlúv o poskytnutí NFP alebo rozhodnutí o schválení žiadosti o NFP, ak je poskytovateľom a prijímateľom tá istá osoba alebo rozhodnutí o schválení žiadosti o podporu (len neprojektové opatrenia PRV).

Ku dňu 30.09.2017 dosiahla SR za všetky fondy pre programové obdobie 2014 – 2020 **čerpanie** na národnej úrovni takmer **1,357 mld. EUR**, čo predstavuje **8,76 %** z celkovej alokácie (EÚ zdroj).

Graf č. 3: Podiel čerpania na alokácii jednotlivých programov a za EŠIF celkom (EÚ zdroje) k 30.09.2017



Zdroj: ÚPPVII/OMH na základe údajov z MF SR a RO pre PRV

Detailný prehľad o implementácii EŠIF k 30.09.2017 je uvedený v tabuľke č.1.

Tabuľka č. 1: Implementácia EŠIF k 30.09.2017 v EUR

Program	Alokácia 2014 - 2020		Platné výzvy/vyzvania			Kontrahovanie			Čerpanie		
	EÚ zdroj	ŠR zdroj	počet	EÚ zdroj	% z alokácie EÚ zdroja	EÚ zdroj	ŠR zdroj	% z alokácie EÚ zdroja	EÚ zdroj	ŠR zdroj	% z alokácie EÚ zdroja
	1	2	3	4	5 = 4/1	6	7	8 = 6/1	9	10	11 = 9/1
OP Výskum a inovácie	2 231 032 482	260 663 647	25	1 082 235 876	48,51%	718 409 353	718 409 353	32,20%	40 244 955	9 264 848	1,80%
OP Ľudské zdroje	2 204 983 517	398 213 604	63	1 396 949 035	63,35%	1 008 290 154	1 008 290 154	45,73%	239 868 706	44 262 600	10,88%
OP Integrovaná infraštruktúra	3 949 210 563	664 845 987	43	4 560 996 324	115,49%	1 032 136 044	1 032 136 044	26,14%	575 118 048	99 134 220	14,56%
OP Kvalita životného prostredia	3 137 900 110	360 294 571	39	2 365 868 255	75,40%	982 862 896	982 862 896	31,32%	109 308 713	14 165 470	3,48%
Integrovaný regionálny OP	1 738 834 120	281 286 909	21	937 903 419	53,94%	205 151 126	205 151 126	11,80%	34 725 287	8 319 543	2,00%
OP Efektívna verejná správa	278 449 284	52 731 739	26	109 886 211	39,46%	79 961 304	79 961 304	28,72%	2 606 414	562 474	0,94%
OP Technická pomoc	159 071 912	28 034 015	13	113 604 950	71,42%	74 943 495	74 943 495	47,11%	21 638 007	3 819 844	13,60%
OP Rybné hospodárstvo	15 785 000	5 047 779	20	8 057 721	51,05%	0	0	0,00%	0	0	0,00%
Interreg V-A SK-CZ	90 139 463	6 686 651	6	38 939 255	43,20%	0	0	0,00%	0	0	0,00%
Interreg V-A SK-AT	75 892 681	4 648 123	5	75 892 678	100,00%	0	0	0,00%	0	0	0,00%
Program rozvoja vidieka	1 559 691 844	539 507 853	22	723 716 742	46,40%	726 576 956	726 576 956	46,58%	330 355 874	114 016 306	21,18%
PS INTERACT III	39 392 594	-	-	-	-	39 392 594	-	100,00%	2 850 229	-	7,24%
SPOLU EŠIF	15 480 383 570	2 601 960 878	283	11 414 050 465	73,92%	4 867 723 922	4 828 331 328	31,44%	1 356 716 232	293 545 306	8,76%

Zdroj: ÚPPVII/OMH na základe údajov z ITMS2014+ a RO pre PRV a PS INTERACT III, MF SR