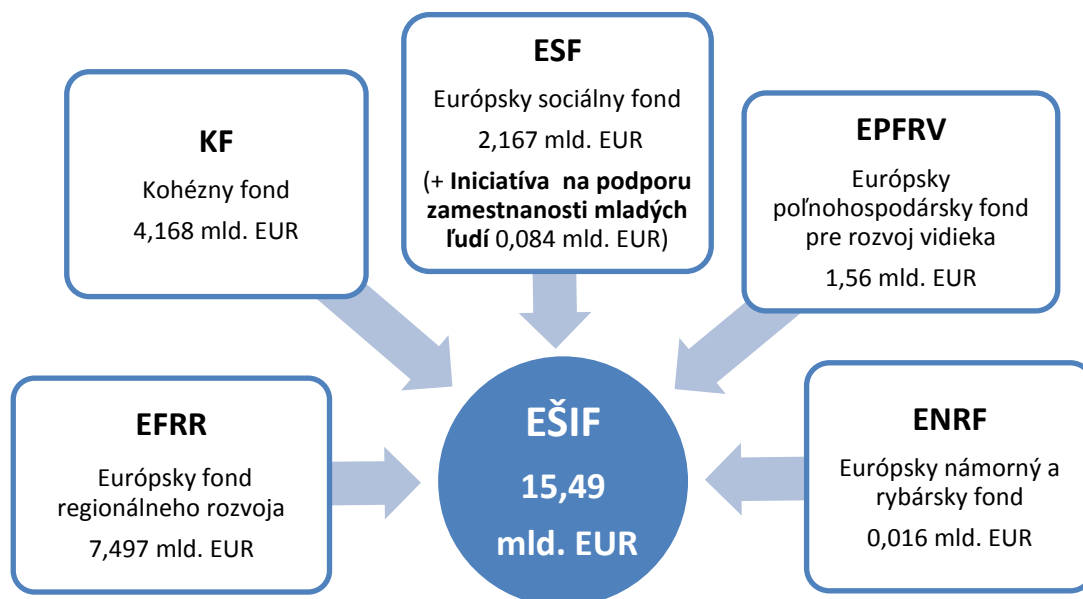
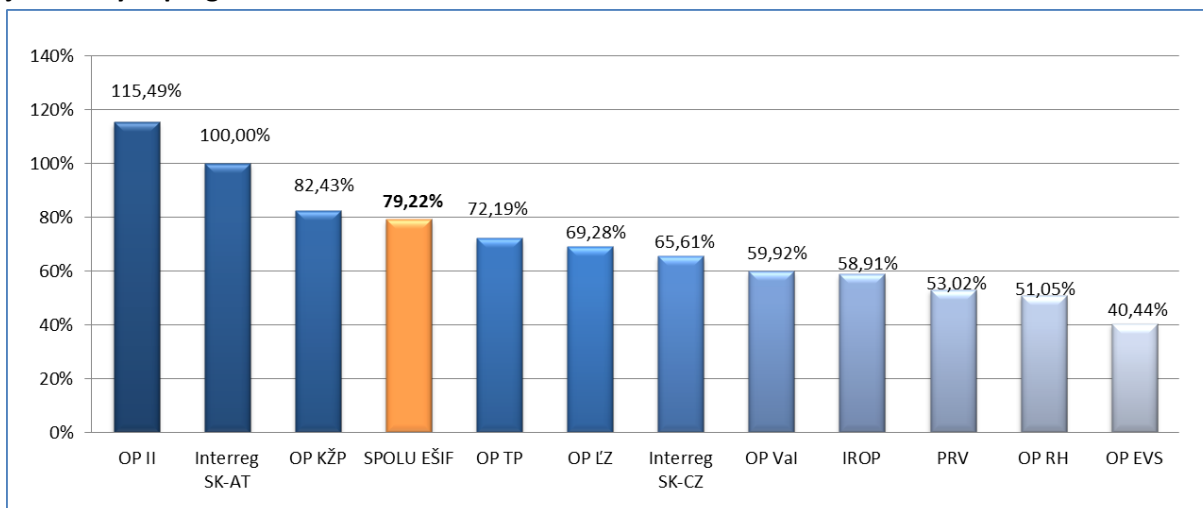


Informácia o implementácii EŠIF k 31.01.2018



Z celkovej alokácie európskych štrukturálnych a investičných fondov (EŠIF) na programové obdobie 2014 – 2020 (15,49 mld. EUR) sprístupnili riadiace orgány v platných výzvach a vyzvaniach pre potenciálnych žiadateľov nenávratného finančného príspevku ku dňu 31.01.2018 finančné prostriedky vo výške **12,24 mld. EUR**, čo predstavuje **79,22 %** z celkovej alokácie (EÚ zdroj).

Graf č. 1: Podiel alokovaných zdrojov vo výzvach/vyzvaniach na celkovej alokácii (EÚ zdroje) jednotlivých programov a za EŠIF celkom k 31.01.2018

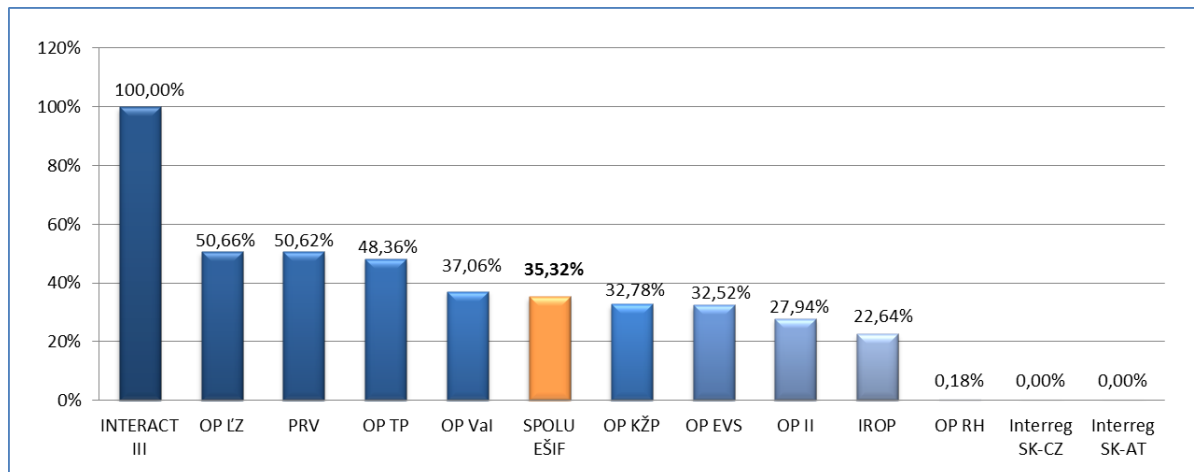


Zdroj: ÚPPVII/OMH na základe exportu údajov z ITMS2014+ dňa 01.02.2018 a RO pre PRV

Pozn.: V rámci PS INTERACT III sa nevyhlasujú výzvy, v rámci PRV sa v grafe uvádzajú len zverejnené výzvy na projektové opatrenia, na neprojektové opatrenia sa zverejňujú iba tzv. „Oznámenia o predkladaní žiadostí o podporu“ a v rámci nich sa nestanovuje alokovaný objem fin. prostriedkov na oznámenie.

Ku dňu 31.01.2018 boli v SR za všetky fondy pre programové obdobie 2014 – 2020 **kontrahované** prostriedky v hodnote **5,47 mld. EUR**, čo predstavuje **35,32 %** z celkovej alokácie (EÚ zdroj).

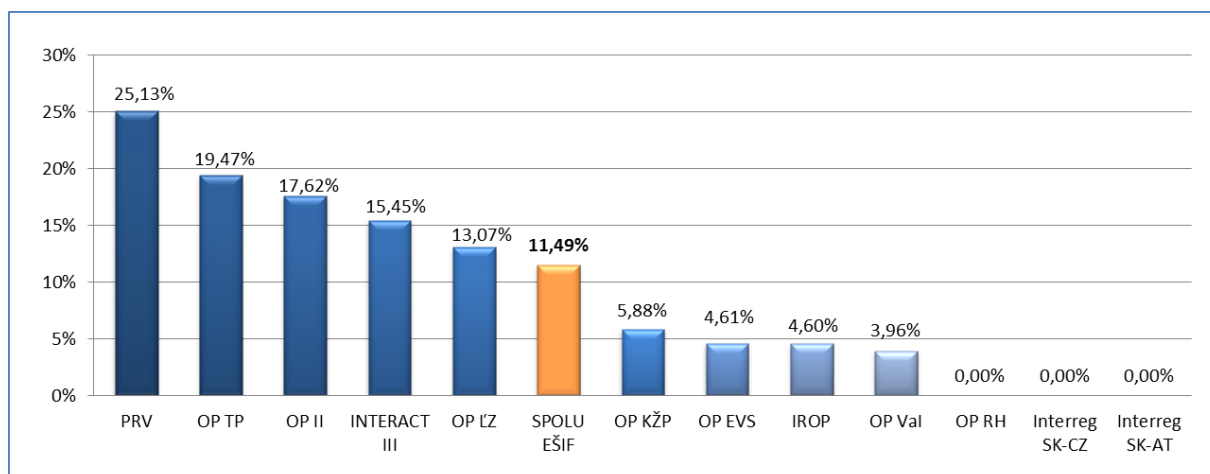
Graf č. 2: Podiel kontrahovania na alokácii jednotlivých programov a za EŠIF celkom (EÚ zdroje) k 31.01.2018



Zdroj: ÚPPVII/OMH na základe exportu údajov z ITMS2014+ dňa 01.02.2018 a RO pre PRV, INTERACT III a Interreg V-A SK-AT
Pozn.: Kontrahovanie - suma príspevku zo zdrojov EÚ po odpočítaní zazmluvnených nečerpaných prostriedkov ukončených projektov, evidovaných v ITMS 2014+ a v IS PPA na základe: zmlúv o poskytnutí NFP alebo rozhodnutí o schválení žiadosti o NFP, ak je poskytovateľom a prijímateľom tá istá osoba alebo rozhodnutí o schválení žiadosti o podporu (len neprojektové opatrenia PRV).

Ku dňu 31.01.2018 dosiahla SR za všetky fondy pre programové obdobie 2014 – 2020 **čerpanie** na národnej úrovni **1,78 mld. EUR**, čo predstavuje **11,49 %** z celkovej alokácie (EÚ zdroj).

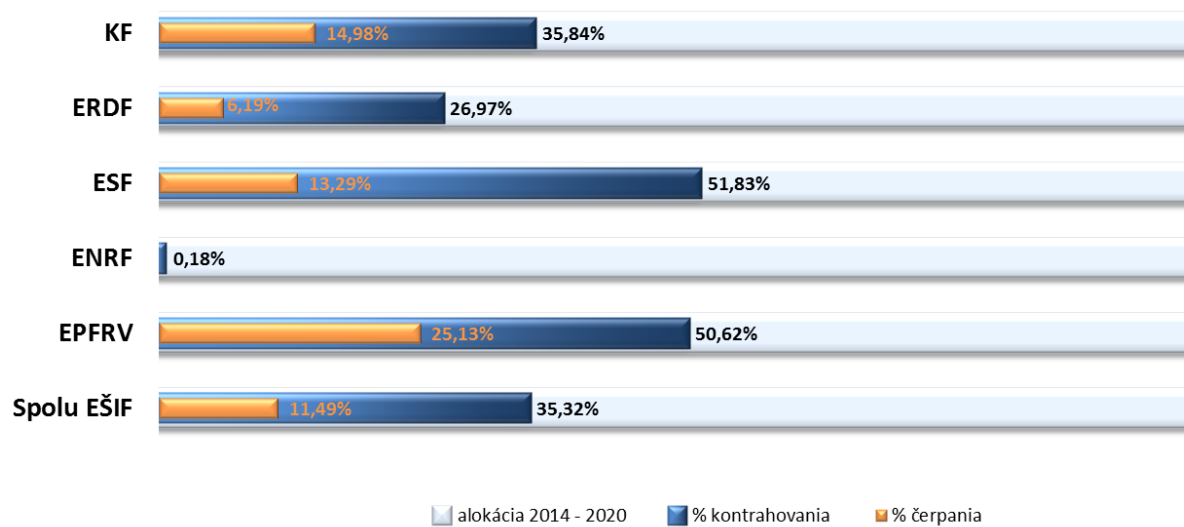
Graf č. 3: Podiel čerpania na alokácii jednotlivých programov a za EŠIF celkom (EÚ zdroje) k 31.01.2018



Zdroj: ÚPPVII/OMH na základe údajov z MF SR a RO pre PRV

Detailný prehľad o implementácii EŠIF k 31.01.2018 je uvedený v tabuľke č.1.

Graf č. 4: Podiel kontrahovania a čerpania na alokácii jednotlivých fondov a EŠIF celkom (EÚ zdroje) k 31.01.2018



Tabuľka č. 1: Implementácia EŠIF k 31.01.2018 v EUR

Program	Alokácia 2014 - 2020		Platné výzvy/vyzvania			Kontrahovanie			Čerpanie		
	EÚ zdroj	ŠR zdroj	počet	EÚ zdroj	% z alokácie EÚ zdroja	EÚ zdroj	ŠR zdroj	% z alokácie EÚ zdroja	EÚ zdroj	ŠR zdroj	% z alokácie EÚ zdroja
	1	2	3	4	5 = 4/1	6	7	8 = 6/1	9	10	11 = 9/1
OP Výskum a inovácie	2 231 032 482	260 663 647	35	1 336 841 896	59,92%	826 905 906	101 301 124	37,06%	88 263 490	18 260 329	3,96%
OP Ľudské zdroje	2 217 348 081	398 213 604	74	1 536 158 027	69,28%	1 123 395 738	205 548 518	50,66%	289 867 450	53 389 287	13,07%
OP Integrovaná infraštruktúra	3 949 210 563	664 845 987	43	4 560 996 404	115,49%	1 103 582 563	185 843 356	27,94%	695 788 480	117 761 663	17,62%
OP Kvalita životného prostredia	3 137 900 110	365 591 386	50	2 586 718 255	82,43%	1 028 692 323	116 015 910	32,78%	184 383 196	24 019 895	5,88%
Integrovaný regionálny OP	1 738 834 120	278 373 521	24	1 024 293 869	58,91%	393 751 822	74 113 225	22,64%	79 907 823	18 805 909	4,60%
OP Efektívna verejná správa	278 449 284	52 731 739	28	112 606 211	40,44%	90 560 182	24 341 900	32,52%	12 834 217	3 328 320	4,61%
OP Technická pomoc	159 071 912	28 034 015	13	114 834 950	72,19%	76 934 623	13 485 081	48,36%	30 966 807	5 463 052	19,47%
OP Rybné hospodárstvo	15 785 000	5 047 779	20	8 057 721	51,05%	27 743	9 248	0,18%	0	0	0,00%
Interreg V-A SK-CZ	90 139 463	6 686 651	8	59 139 255	65,61%	0	0	0,00%	0	0	0,00%
Interreg V-A SK-AT	75 892 681	4 648 123	5	75 892 678	100,00%	0	0	0,00%	0	0	0,00%
Program rozvoja vidieka	1 559 691 844	539 507 853	27	827 003 179	53,02%	789 454 688	270 694 765	50,62%	391 994 519	135 415 660	25,13%
PS INTERACT III	39 392 594	-	-	-	-	39 392 594	-	100,00%	6 084 931	-	15,45%
SPOLU EŠIF	15 492 748 134	2 604 344 305	327	12 242 542 444	79,22%	5 472 698 182	991 353 127	35,32%	1 780 090 912	376 444 115	11,49%

Zdroj: ÚPPVII/OMH na základe údajov z ITMS2014+ a RO pre PRV, PS INTERACT III, Interreg V-A SK-AT, MF SR