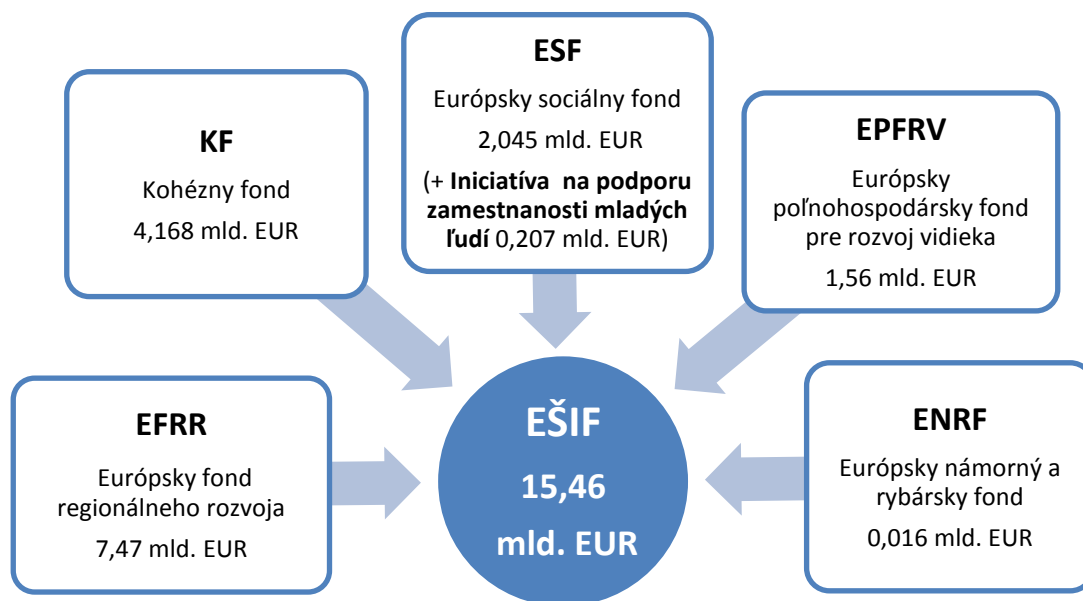
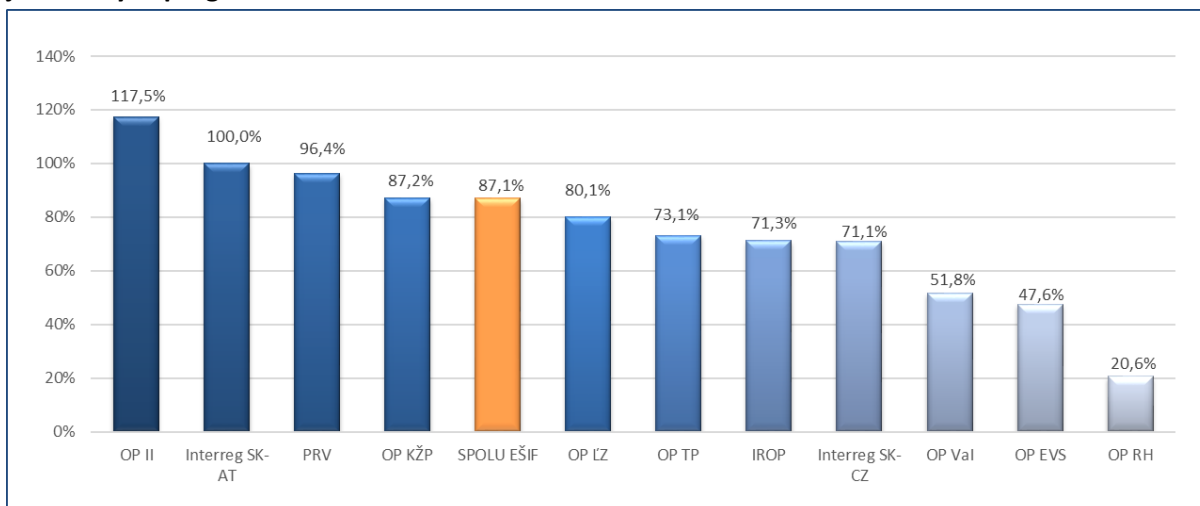


Informácia o implementácii EŠIF k 31.07.2018



Z celkovej alokácie európskych štrukturálnych a investičných fondov (EŠIF) na programové obdobie 2014 – 2020 (15,46 mld. EUR) sprístupnili riadiace orgány v platných výzvach a vyzvaniach pre potenciálnych žiadateľov nenávratného finančného príspevku ku dňu 31.07.2018 finančné prostriedky vo výške **13,43 mld. EUR**, čo predstavuje **87,07 %** z celkovej alokácie (EÚ zdroj).

Graf č. 1: Podiel alokovaných zdrojov vo výzvach/vyzvaniach na celkovej alokácii (EÚ zdroje) jednotlivých programov a za EŠIF celkom k 31.07.2018



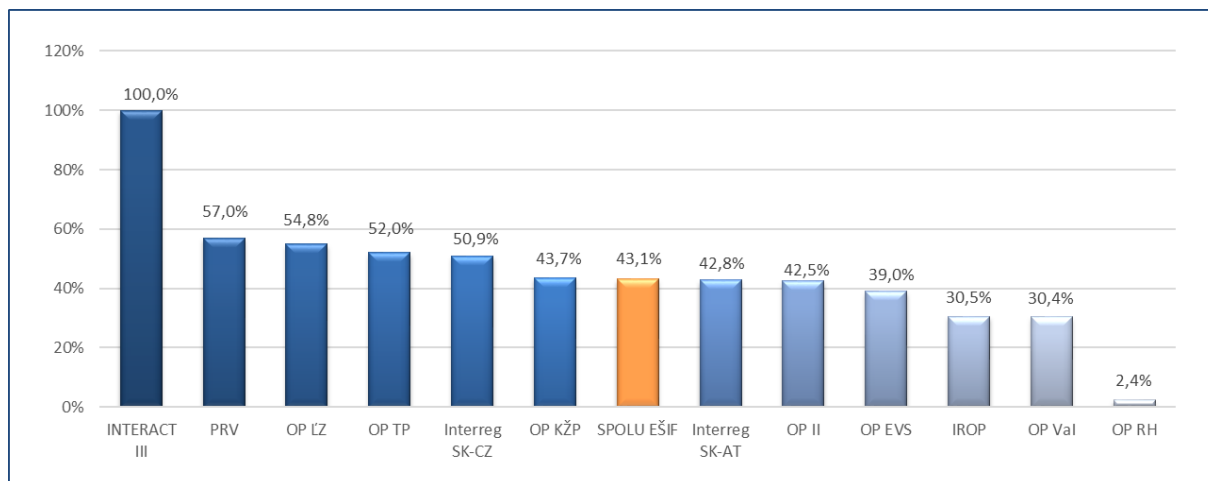
Zdroj: ÚPPVII/OMH na základe exportu údajov z ITMS2014+ dňa 01.08.2018 a RO pre PRV

Pozn.: V rámci PS INTERACT III sa nevyhlasujú výzvy, v rámci PRV sa za alokované zdroje vo výzvach/vyzvaniach uvádza alokácia na zverejnené výzvy na projektové opatrenia + alokácia na neprojektové opatrenia.

Za OP VAI sa nevykazuje výzva OPVal-VA/DP/2016/1.2.1-02 (PVVC).

Ku dňu 31.07.2018 boli v SR za všetky fondy pre programové obdobie 2014 – 2020 **kontrahované** prostriedky v hodnote **6,66 mld. EUR**, čo predstavuje **43,09 %** z celkovej alokácie (EÚ zdroj).

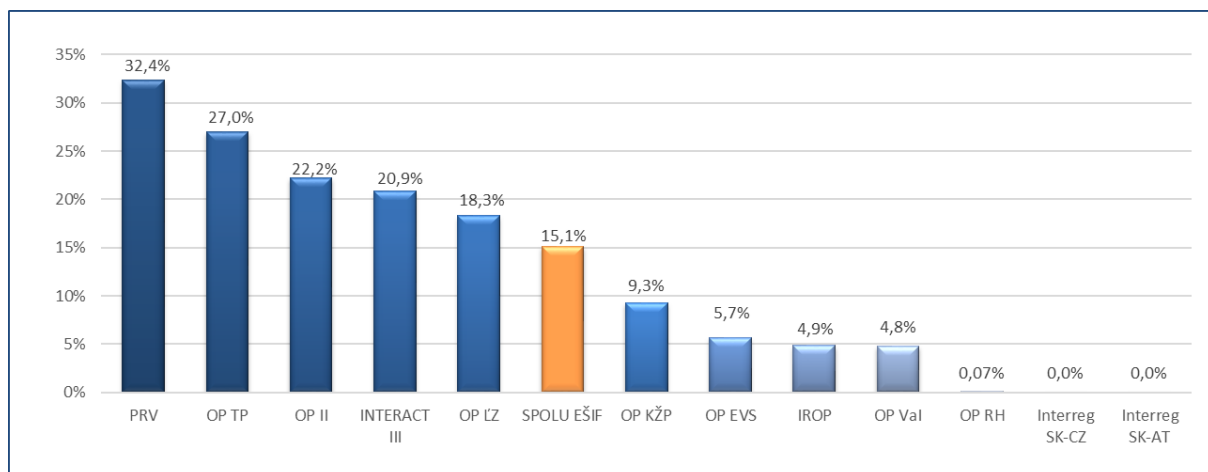
Graf č. 2: Podiel kontrahovania na alokácii jednotlivých programov a za EŠIF celkom (EÚ zdroje) k 31.07.2018



Zdroj: ÚPPVII/OMH na základe exportu údajov z ITMS2014+ dňa 01.08.2018 a RO pre PRV, INTERACT III a Interreg V-A SK-AT
Pozn.: Kontrahovanie - suma príspevku zo zdrojov EÚ po odpočítaní zazmluvnených nečerpaných prostriedkov ukončených projektov, evidovaných v ITMS 2014+ a v IS PPA na základe: zmlúv o poskytnutí NFP alebo rozhodnutí o schválení žiadosti o NFP, ak je poskytovateľom a prijímateľom tá istá osoba alebo rozhodnutí o schválení žiadosti o podporu (len neprojektové opatrenia PRV). Za OP VAI sa nevykazuje kontrahovanie na výzvu OPVaI-VA/DP/2016/1.2.1-02 (PVVC).

Ku dňu 31.07.2018 dosiahla SR za všetky fondy pre programové obdobie 2014 – 2020 **čerpanie** na národnej úrovni **2,34 mld. EUR**, čo predstavuje **15,12 %** z celkovej alokácie (EÚ zdroj).

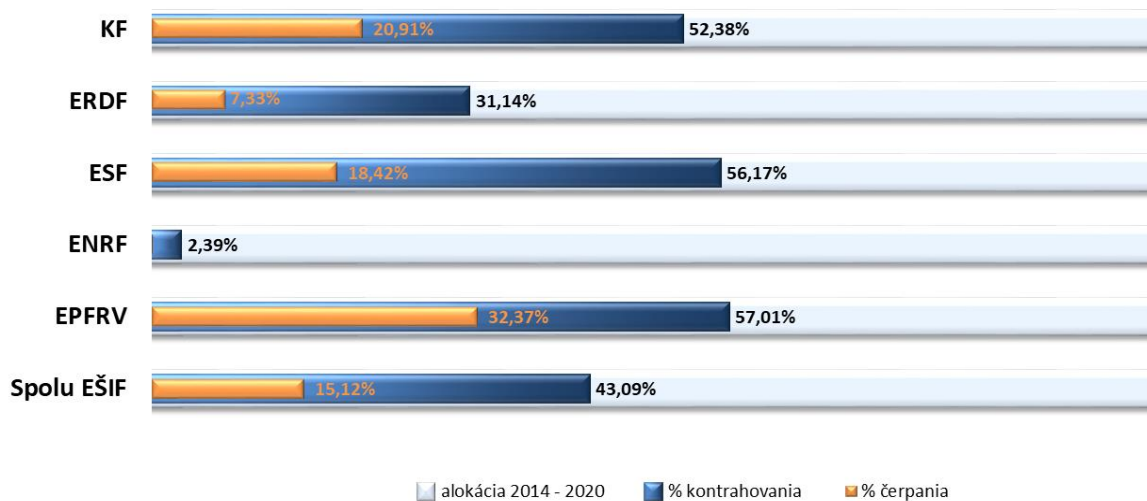
Graf č. 3: Podiel čerpania na alokácii jednotlivých programov a za EŠIF celkom (EÚ zdroje) k 31.07.2018



Zdroj: ÚPPVII/OMH na základe údajov z MF SR a RO pre PRV

Detailný prehľad o implementácii EŠIF k 31.07.2018 je uvedený v tabuľke č.1.

Graf č. 4: Podiel kontrahovania a čerpania na alokácii jednotlivých fondov a EŠIF celkom (EÚ zdroje) k 31.07.2018



Tabuľka č. 1: Implementácia EŠIF k 31.07.2018 v EUR

Program	Alokácia 2014 - 2020		Platné výzvy/vyzvania			Kontrahovanie			Čerpanie		
	EÚ zdroj	ŠR zdroj	počet	EÚ zdroj	% z alokácie EÚ zdroja	EÚ zdroj	ŠR zdroj	% z alokácie EÚ zdroja	EÚ zdroj	ŠR zdroj	% z alokácie EÚ zdroja
	1	2	3	4	5 = 4/1	6	7	8 = 6/1	9	10	11 = 9/1
OP Výskum a inovácie	2 204 059 380	257 854 897	41	1 141 872 243	51,81%	669 159 144	88 280 167	30,36%	106 451 773	21 270 862	4,83%
OP Ľudské zdroje	2 217 348 081	398 213 604	87	1 776 954 844	80,14%	1 215 626 354	218 449 337	54,82%	406 385 261	71 951 751	18,33%
OP Integrovaná infraštruktúra	3 949 210 563	664 845 987	57	4 639 846 360	117,49%	1 679 519 433	287 181 012	42,53%	877 881 871	148 614 234	22,23%
OP Kvalita životného prostredia	3 137 900 110	365 591 386	55	2 737 174 755	87,23%	1 370 411 497	164 802 287	43,67%	291 758 999	35 385 682	9,30%
Integrovaný regionálny OP	1 738 834 120	278 373 521	30	1 240 201 687	71,32%	530 995 089	93 069 219	30,54%	84 767 167	19 973 091	4,87%
OP Efektívna verejná správa	278 449 284	52 731 739	34	132 446 211	47,57%	108 664 059	27 690 430	39,02%	15 798 246	4 125 727	5,67%
OP Technická pomoc	159 071 912	28 034 015	13	116 312 030	73,12%	82 655 614	14 495 276	51,96%	42 960 915	7 569 387	27,01%
OP Rybné hospodárstvo	15 785 000	5 047 779	12	3 258 470	20,64%	377 845	125 948	2,39%	10 378	3 459	0,07%
Interreg V-A SK-CZ	90 139 463	6 686 651	10	64 132 255	71,15%	45 906 758	3 347 310	50,93%	0	0	0,00%
Interreg V-A SK-AT	75 892 681	4 648 123	5	75 892 678	100,00%	32 452 555	2 313 892	42,76%	0	0	0,00%
PS INTERACT III	39 392 594	-	-	-	-	39 392 594	-	100,00%	8 217 343	-	20,86%
Program rozvoja vidieka	1 559 691 844	539 507 853	34	1 503 612 203	96,40%	889 156 801	304 801 911	57,01%	504 934 520	174 037 799	32,37%
SPOLU EŠIF	15 465 775 032	2 601 535 555	378	13 431 703 736	87,07%	6 664 317 744	1 204 556 790	43,09%	2 339 166 473	482 931 992	15,12%

Zdroj: ÚPPVII/OMH na základe údajov z ITMS2014+ a RO pre PRV, PS INTERACT III, Interreg V-A SK-AT, MF SR