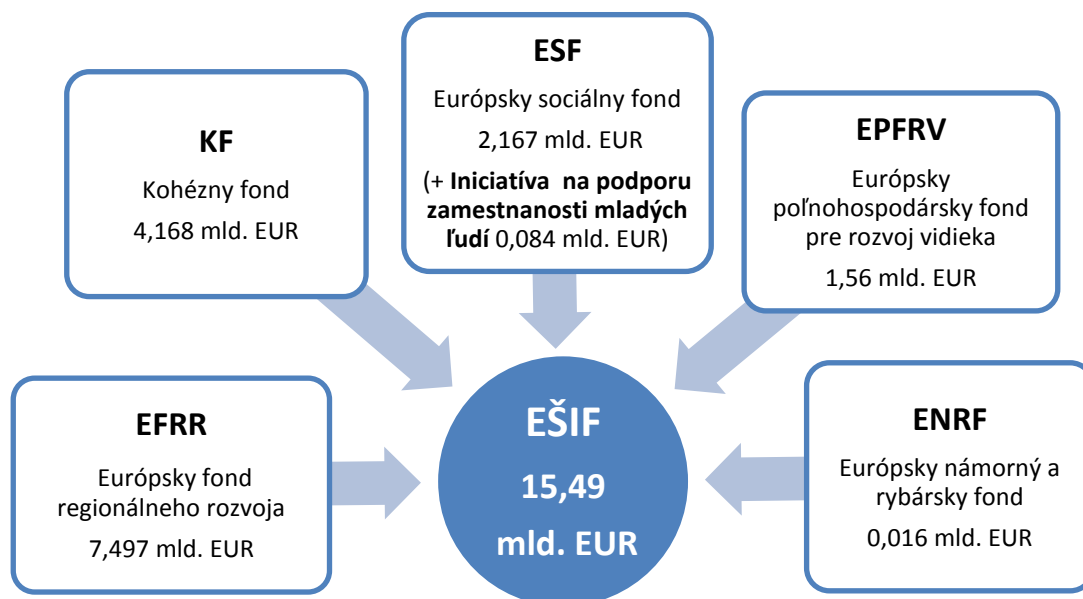
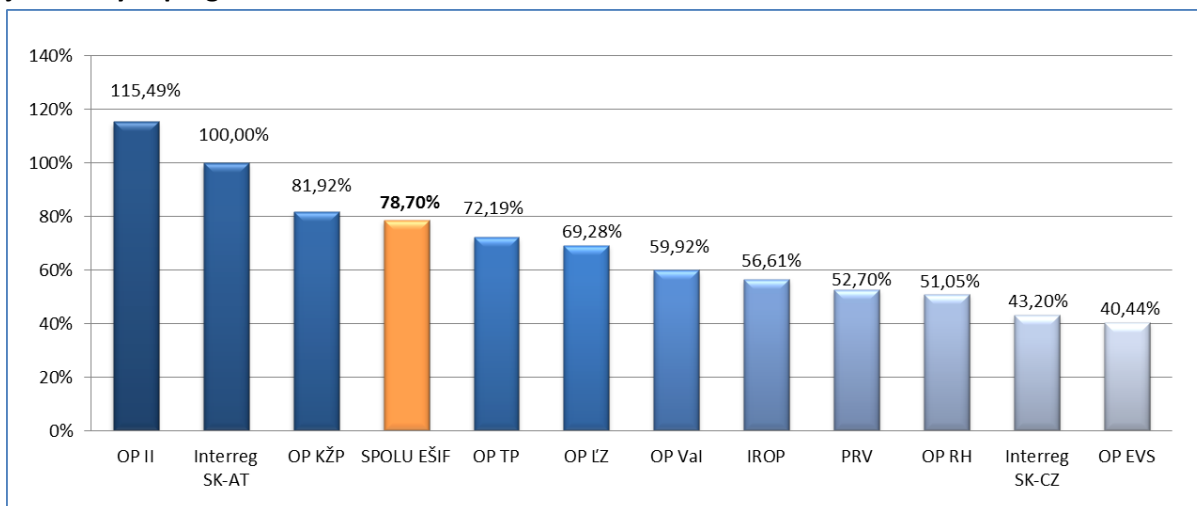


## Informácia o implementácii EŠIF k 31.12.2017



Z celkovej alokácie európskych štrukturálnych a investičných fondov (EŠIF) na programové obdobie 2014 – 2020 (15,49 mld. EUR) sprístupnili riadiace orgány v platných výzvach a vyzvaniach pre potenciálnych žiadateľov nenávratného finančného príspevku ku dňu 31.12.2017 finančné prostriedky vo výške **12,16 mld. EUR**, čo predstavuje **78,7 %** z celkovej alokácie (EÚ zdroj).

**Graf č. 1: Podiel alokovaných zdrojov vo výzvach/vyzvaniach na celkovej alokácii (EÚ zdroje) jednotlivých programov a za EŠIF celkom k 31.12.2017**

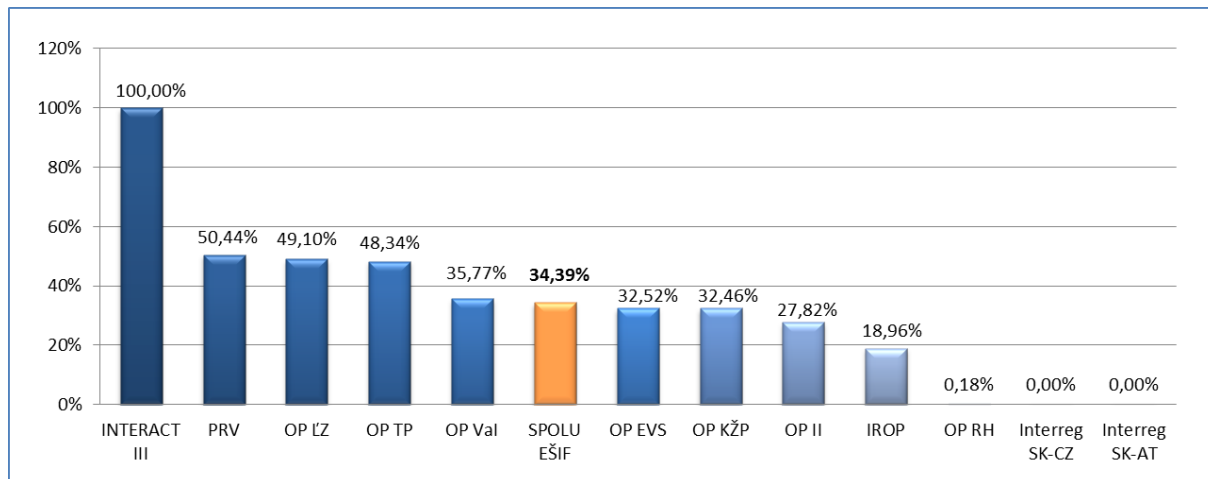


Zdroj: ÚPPVII/OMH na základe exportu údajov z ITMS2014+ dňa 01.01.2018 a RO pre PRV

Pozn.: V rámci PS INTERACT III sa nevyhlasujú výzvy, v rámci PRV sa v grafe uvádzajú len zverejnené výzvy na projektové opatrenia, na neprojektové opatrenia sa zverejňujú iba tzv. „Oznámenia o predkladaní žiadostí o podporu“ a v rámci nich sa nestanovuje alokovaný objem fin. prostriedkov na oznámenie.

Ku dňu 31.12.2017 boli v SR za všetky fondy pre programové obdobie 2014 – 2020 **kontrahované** prostriedky v hodnote **5,327 mld. EUR**, čo predstavuje **34,39 %** z celkovej alokácie (EÚ zdroj).

**Graf č. 2: Podiel kontrahovania na alokácii jednotlivých programov a za EŠIF celkom (EÚ zdroje) k 31.12.2017**

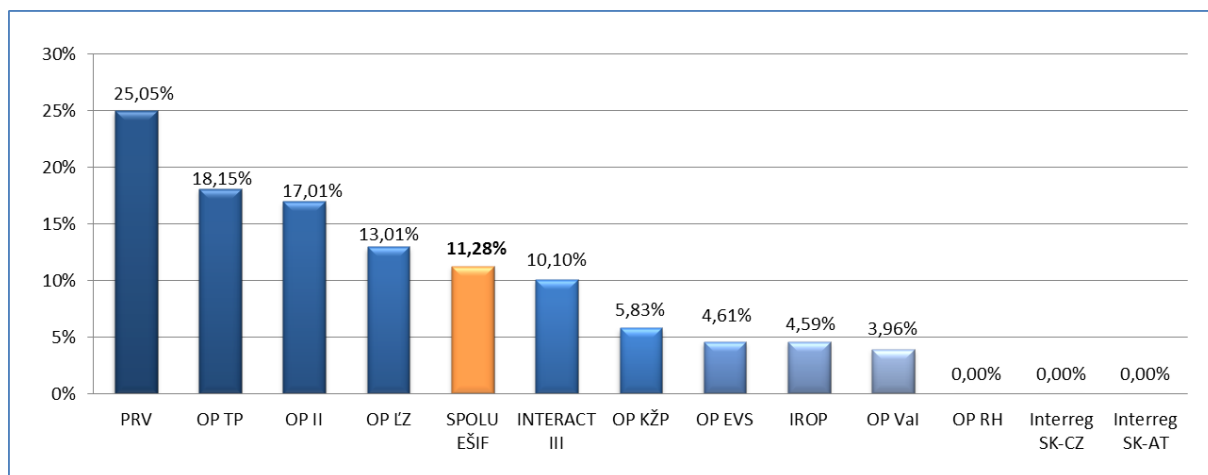


Zdroj: ÚPPVII/OMH na základe exportu údajov z ITMS2014+ dňa 12.01.2018 a RO pre PRV a RO pre INTERACT III

Pozn.: Kontrahovanie - suma príspevku zo zdrojov EÚ po odpočítaní zazmluvnených nečerpaných prostriedkov ukončených projektov, evidovaných v ITMS 2014+ a v IS PPA na základe: zmlúv o poskytnutí NFP alebo rozhodnutí o schválení žiadosti o NFP, ak je poskytovateľom a prijímateľom tá istá osoba alebo rozhodnutí o schválení žiadosti o podporu (len neprojektové opatrenia PRV).

Ku dňu 31.12.2017 dosiahla SR za všetky fondy pre programové obdobie 2014 – 2020 **čerpanie** na národnej úrovni takmer **1,748 mld. EUR**, čo predstavuje **11,28 %** z celkovej alokácie (EÚ zdroj).

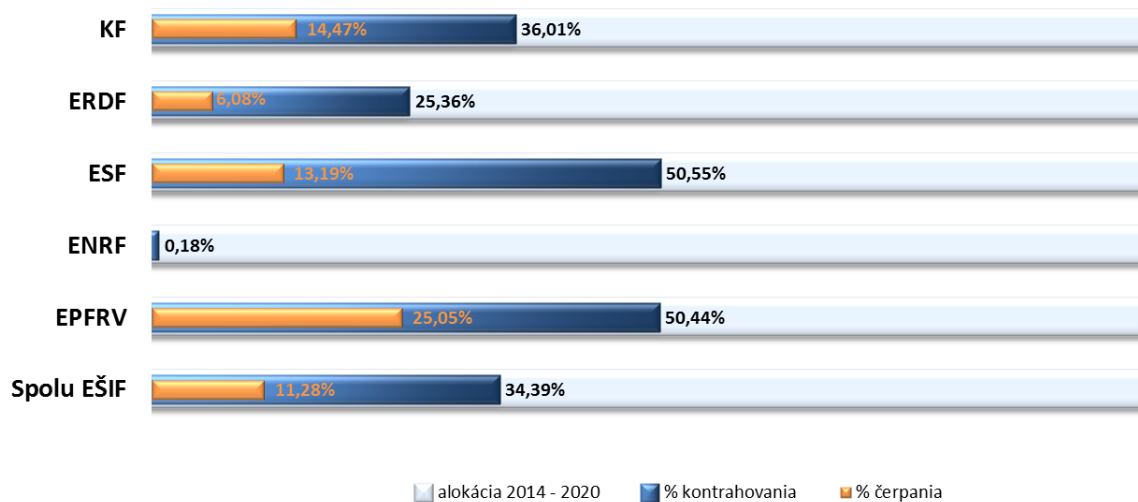
**Graf č. 3: Podiel čerpania na alokácii jednotlivých programov a za EŠIF celkom (EÚ zdroje) k 31.12.2017**



Zdroj: ÚPPVII/OMH na základe údajov z MF SR a RO pre PRV

Detailný prehľad o implementácii EŠIF k 31.12.2017 je uvedený v tabuľke č.1.

**Graf č. 4: Podiel kontrahovania a čerpania na alokácii jednotlivých fondov a EŠIF celkom (EÚ zdroje) k 31.12.2017**



Tabuľka č. 1: Implementácia EŠIF k 31.12.2017 v EUR

Program	Alokácia 2014 - 2020		Platné výzvy/vyzvania			Kontrahovanie			Čerpanie		
	EÚ zdroj	ŠR zdroj	počet	EÚ zdroj	% z alokácie EÚ zdroja	EÚ zdroj	ŠR zdroj	% z alokácie EÚ zdroja	EÚ zdroj	ŠR zdroj	% z alokácie EÚ zdroja
	1	2	3	4	5 = 4/1	6	7	8 = 6/1	9	10	11 = 9/1
OP Výskum a inovácie	2 231 032 482	260 663 647	35	1 336 841 896	59,92%	798 092 072	101 301 124	35,77%	88 295 345	18 266 854	3,96%
OP Ľudské zdroje	2 217 348 081	398 213 604	74	1 536 158 027	69,28%	1 088 741 040	199 777 871	49,10%	288 418 320	53 226 920	13,01%
OP Integrovaná infraštruktúra	3 949 210 563	664 845 987	43	4 560 996 404	115,49%	1 098 688 302	185 014 979	27,82%	671 825 910	113 731 801	17,01%
OP Kvalita životného prostredia	3 137 900 110	360 294 571	48	2 570 718 255	81,92%	1 018 593 622	116 129 568	32,46%	182 934 144	23 801 796	5,83%
Integrovaný regionálny OP	1 738 834 120	281 286 909	23	984 293 869	56,61%	329 761 314	68 809 559	18,96%	79 898 559	18 804 819	4,59%
OP Efektívna verejná správa	278 449 284	52 731 739	28	112 606 211	40,44%	90 560 182	24 341 900	32,52%	12 834 217	3 328 320	4,61%
OP Technická pomoc	159 071 912	28 034 015	13	114 834 950	72,19%	76 896 580	13 478 364	48,34%	28 873 489	5 093 948	18,15%
OP Rybné hospodárstvo	15 785 000	5 047 779	20	8 057 721	51,05%	27 743	9 248	0,18%	0	0	0,00%
Interreg V-A SK-CZ	90 139 463	6 686 651	6	38 939 255	43,20%	0	0	0,00%	0	0	0,00%
Interreg V-A SK-AT	75 892 681	4 648 123	5	75 892 678	100,00%	0	0	0,00%	0	0	0,00%
Program rozvoja vidieka	1 559 691 844	539 507 853	26	821 888 635	52,70%	786 710 583	269 777 107	50,44%	390 772 835	135 006 312	25,05%
PS INTERACT III	39 392 594	-	-	-	-	39 392 594	-	100,00%	3 979 780	-	10,10%
<b>SPOLU EŠIF</b>	<b>15 492 748 134</b>	<b>2 601 960 878</b>	<b>321</b>	<b>12 161 227 900</b>	<b>78,70%</b>	<b>5 327 464 033</b>	<b>978 639 719</b>	<b>34,39%</b>	<b>1 747 832 597</b>	<b>371 260 769</b>	<b>11,28%</b>

Zdroj: ÚPPVII/OMH na základe údajov z ITMS2014+ a RO pre PRV a PS INTERACT III, MF SR