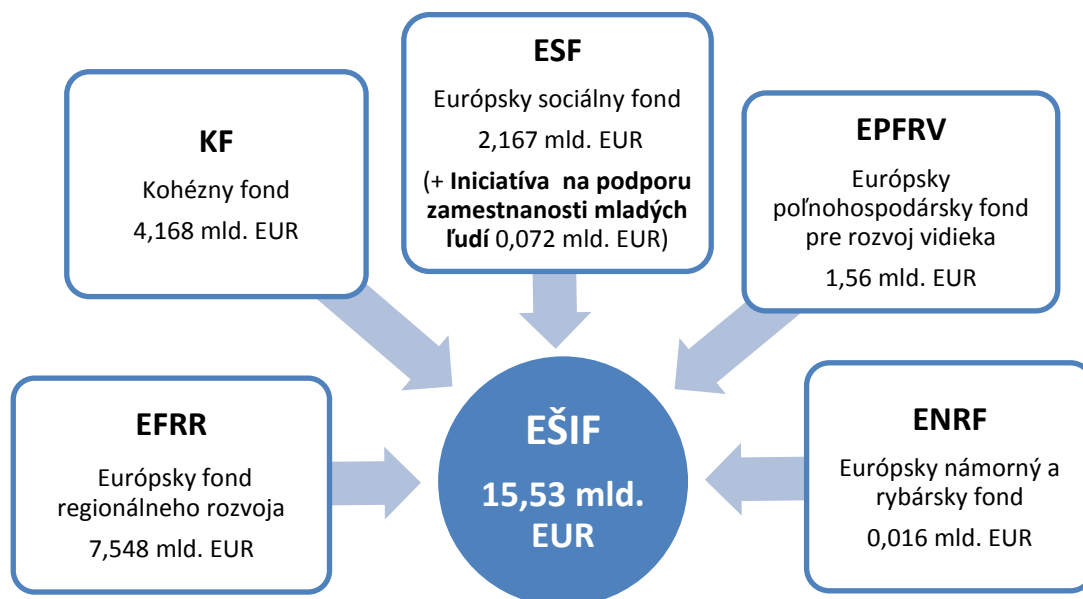
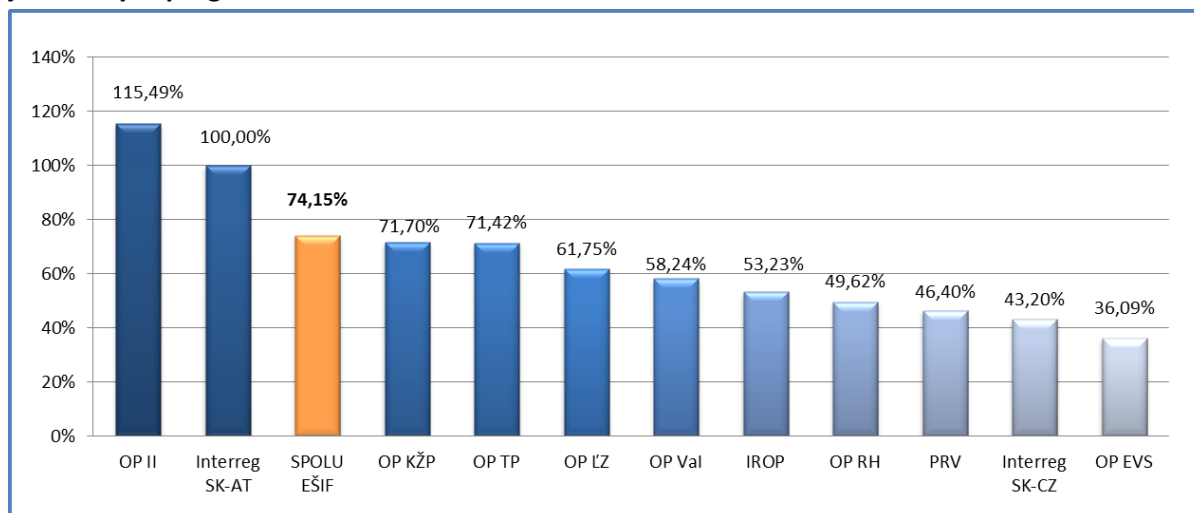


## Informácia o implementácii EŠIF k 31.07.2017



Z celkovej alokácie európskych štrukturálnych a investičných fondov (EŠIF) na programové obdobie 2014 – 2020 (15,53 mld. EUR) sprístupnili riadiace orgány v platných výzvach a vyzvaniach pre potenciálnych žiadateľov nenávratného finančného príspevku ku dňu 31.07.2017 finančné prostriedky vo výške takmer **11,487 mld. EUR**, čo predstavuje **74,15 %** z celkovej alokácie (EÚ zdroj).

**Graf č. 1: Podiel alokovaných zdrojov vo výzvach/vyzvaniach na celkovej alokácii (EÚ zdroje) jednotlivých programov a za EŠIF celkom k 31.07.2017**

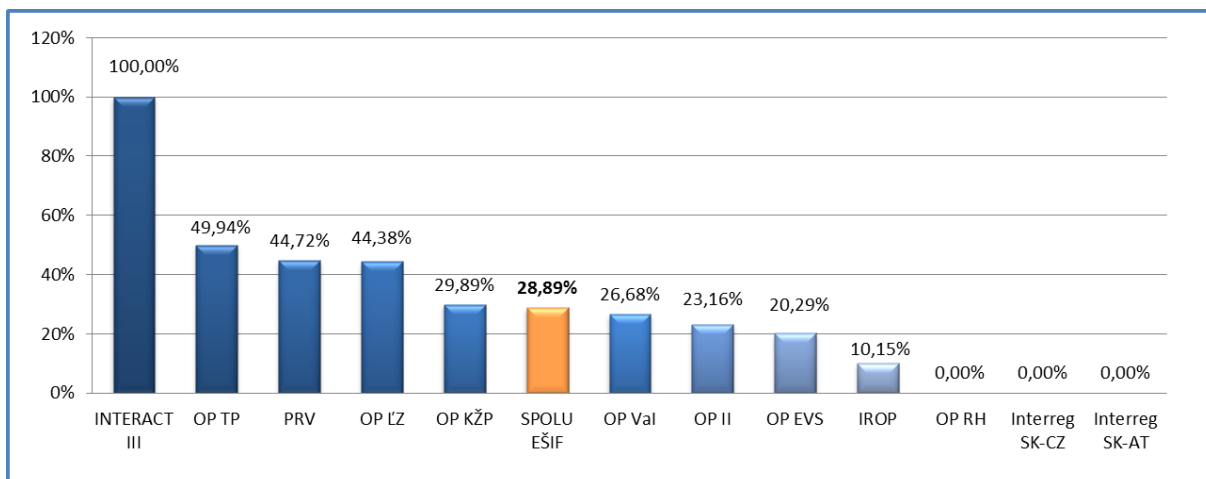


Zdroj: ÚPPVII/OMH na základe exportu údajov z ITMS2014+ dňa 1.8.2017 a RO pre PRV

Pozn.: V rámci PS INTERACT III sa nevyhlasujú výzvy, v rámci PRV sa v grafe uvádzajú len zverejnené výzvy na projektové opatrenia, na neprojektové opatrenia sa zverejňujú iba tzv. „Oznámenia o predkladaní žiadostí o podporu“ a v rámci nich sa nestanovuje alokovaný objem fin. prostriedkov na oznámenie.

Ku dňu 31.07.2017 boli v SR za všetky fondy pre programové obdobie 2014 – 2020 **kontrahované** prostriedky v hodnote **4,486 mld. EUR**, čo predstavuje **28,89 %** z celkovej alokácie (EÚ zdroj).

**Graf č. 2: Podiel kontrahovania na alokácii jednotlivých programov a za EŠIF celkom (EÚ zdroje) k 31.07.2017**

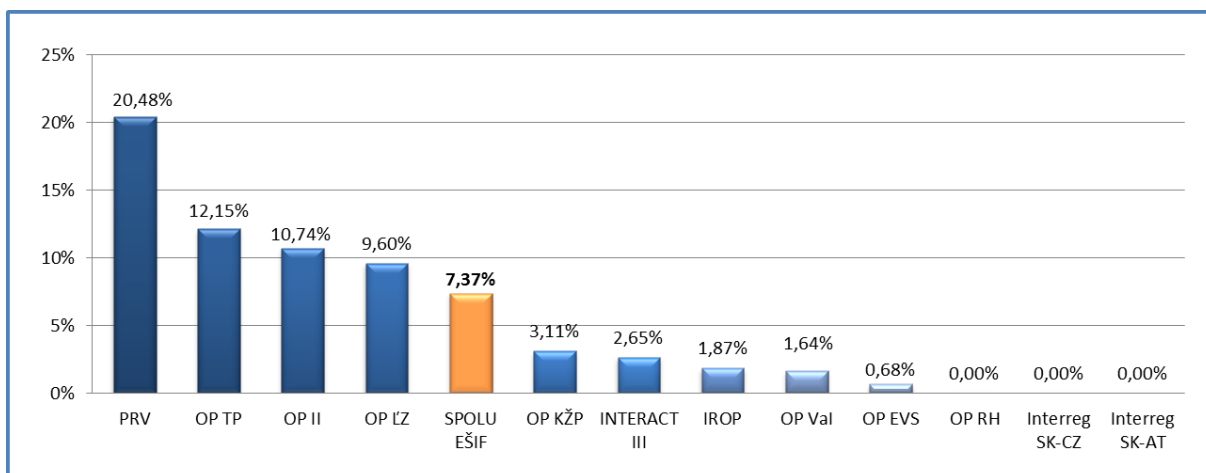


Zdroj: ÚPPVII/OMH na základe exportu údajov z ITMS2014+ dňa 1.8.2017 a RO pre PRV a RO pre INTERACT III

Pozn.: Kontrahovanie - suma príspevku zo zdrojov EÚ po odpočítaní zazmluvnených nečerpaných prostriedkov ukončených projektov, evidovaných v ITMS 2014+ a v IS PPA na základe: zmlúv o poskytnutí NFP alebo rozhodnutí o schválení žiadosti o NFP, ak je poskytovateľom a prijímateľom tá istá osoba alebo rozhodnutí o schválení žiadosti o podporu (len neprojektové opatrenia PRV).

Ku dňu 31.07.2017 dosiahla SR za všetky fondy pre programové obdobie 2014 – 2020 **čerpanie** na národnej úrovni **1,145 mld. EUR**, čo predstavuje **7,37 %** z celkovej alokácie (EÚ zdroj).

**Graf č. 3: Podiel čerpania na alokácii jednotlivých programov a za EŠIF celkom (EÚ zdroje) k 31.07.2017**



Zdroj: ÚPPVII/OMH na základe údajov z MF SR a RO pre PRV

Detailný prehľad o implementácii EŠIF k 31.07.2017 je uvedený v tabuľke č.1.

**Tabuľka č. 1: Implementácia EŠIF k 31.07.2017 v EUR**

Program	Alokácia 2014 - 2020		Platné výzvy/vyzvania			Kontrahovanie			Čerpanie		
	EÚ zdroj	ŠR zdroj	počet	EÚ zdroj	% z alokácie EÚ zdroja	EÚ zdroj	ŠR zdroj	% z alokácie EÚ zdroja	EÚ zdroj	ŠR zdroj	% z alokácie EÚ zdroja
	1	2	3	4	5 = 4/1	6	7	8 = 6/1	9	10	11 = 9/1
OP Výskum a inovácie	2 266 776 537	261 415 063	25	1 320 235 876	58,24%	604 753 673	60 156 006	26,68%	37 180 421	7 913 292	1,64%
OP Ľudské zdroje	2 204 983 517	398 213 604	62	1 361 545 496	61,75%	978 550 253	182 494 186	44,38%	211 706 535	38 823 356	9,60%
OP Integrovaná infraštruktúra	3 949 210 563	664 845 987	43	4 560 996 324	115,49%	914 640 865	152 535 655	23,16%	424 188 632	72 572 063	10,74%
OP Kvalita životného prostredia	3 137 900 110	360 294 571	34	2 249 868 255	71,70%	937 836 258	105 090 576	29,89%	97 536 511	12 787 749	3,11%
Integrovaný regionálny OP	1 754 490 415	283 105 195	20	933 896 419	53,23%	178 046 280	40 548 606	10,15%	32 776 626	7 926 605	1,87%
OP Efektívna verejná správa	278 449 284	52 731 739	22	100 489 506	36,09%	56 487 200	15 066 150	20,29%	1 904 053	401 955	0,68%
OP Technická pomoc	159 071 912	28 034 015	13	113 604 950	71,42%	79 435 959	13 926 763	49,94%	19 334 739	3 413 137	12,15%
OP Rybné hospodárstvo	15 785 000	5 047 779	19	7 832 721	49,62%	0	0	0,00%	0	0	0,00%
Interreg V-A SK-CZ	90 139 463	6 686 651	6	38 939 255	43,20%	0	0	0,00%	0	0	0,00%
Interreg V-A SK-AT	75 892 681	4 648 123	5	75 892 678	100,00%	0	0	0,00%	0	0	0,00%
Program rozvoja vidieka	1 559 691 844	539 507 853	22	723 716 742	46,40%	697 467 105	238 615 132	44,72%	319 433 680	110 355 555	20,48%
PS INTERACT III	39 392 594	-	-	-	-	39 392 594	-	100,00%	1 045 744	-	2,65%
<b>SPOLU EŠIF</b>	<b>15 531 783 920</b>	<b>2 604 530 580</b>	<b>271</b>	<b>11 487 018 221</b>	<b>74,15%</b>	<b>4 486 610 187</b>	<b>808 433 075</b>	<b>28,89%</b>	<b>1 145 106 939</b>	<b>254 193 712</b>	<b>7,37%</b>

Zdroj: ÚPPVII/OMH na základe údajov z ITMS2014+ a RO pre PRV a PS INTERACT III, MF SR