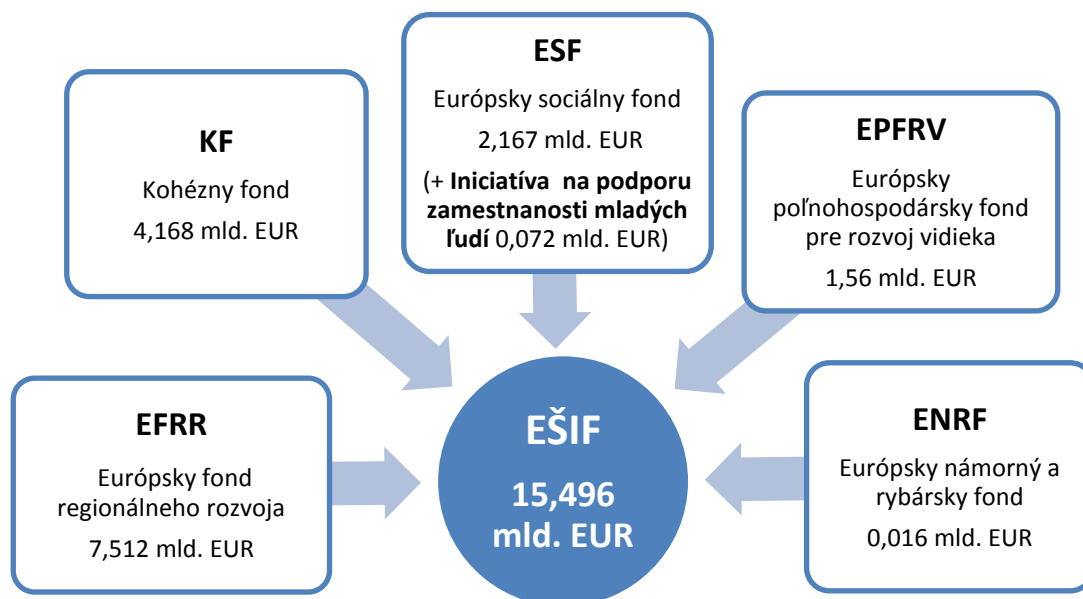
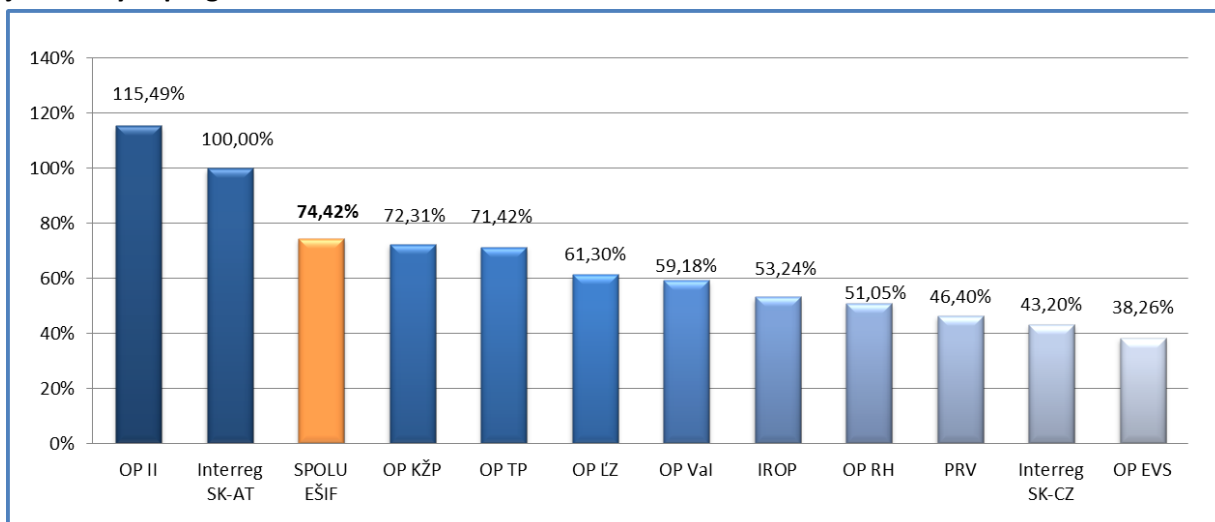


Informácia o implementácii EŠIF k 31.08.2017



Z celkovej alokácie európskych štrukturálnych a investičných fondov (EŠIF) na programové obdobie 2014 – 2020 (15,496 mld. EUR) sprístupnili riadiace orgány v platných výzvach a vyzvaniach pre potenciálnych žiadateľov nenávratného finančného príspevku ku dňu 31.08.2017 finančné prostriedky vo výške **11,5 mld. EUR**, čo predstavuje **74,42 %** z celkovej alokácie (EÚ zdroj).

Graf č. 1: Podiel alokovaných zdrojov vo výzvach/vyzvaniach na celkovej alokácii (EÚ zdroje) jednotlivých programov a za EŠIF celkom k 31.08.2017

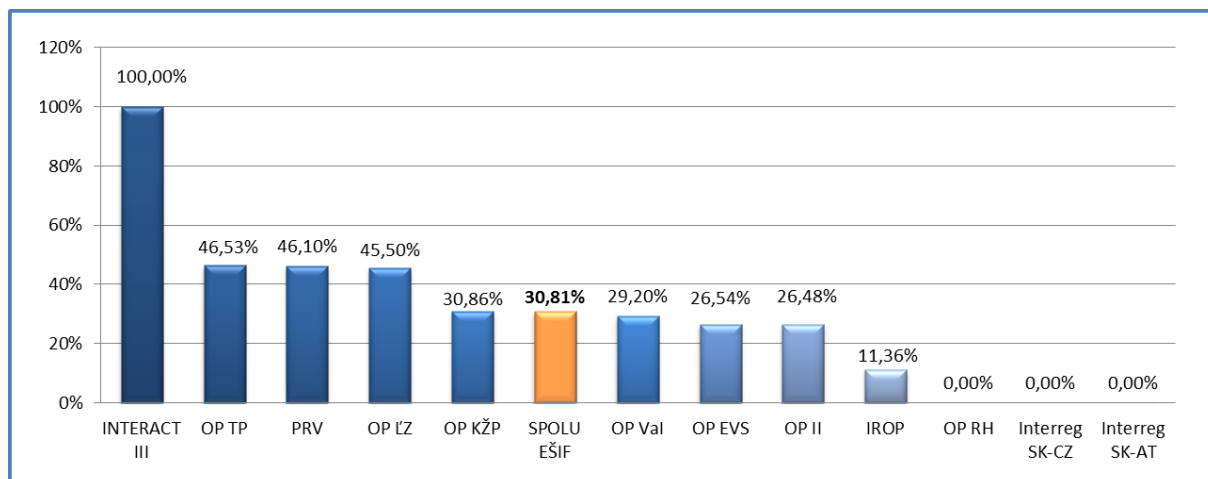


Zdroj: ÚPPVII/OMH na základe exportu údajov z ITMS2014+ dňa 1.9.2017 a RO pre PRV

Pozn.: V rámci PS INTERACT III sa nevyhlasujú výzvy, v rámci PRV sa v grafe uvádzajú len zverejnené výzvy na projektové opatrenia, na neprojektové opatrenia sa zverejňujú iba tzv. „Oznámenia o predkladaní žiadostí o podporu“ a v rámci nich sa nestanovuje alokovaný objem fin. prostriedkov na oznámenie.

Ku dňu 31.08.2017 boli v SR za všetky fondy pre programové obdobie 2014 – 2020 **kontrahované** prostriedky v hodnote **4,77 mld. EUR**, čo predstavuje **30,81 %** z celkovej alokácie (EÚ zdroj).

Graf č. 2: Podiel kontrahovania na alokácii jednotlivých programov a za EŠIF celkom (EÚ zdroje) k 31.08.2017

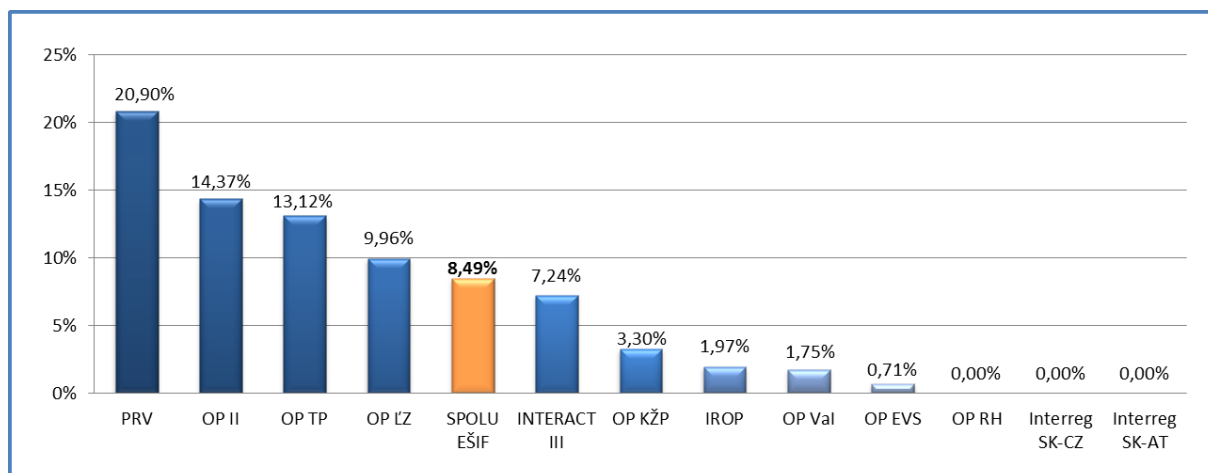


Zdroj: ÚPPVII/OMH na základe exportu údajov z ITMS2014+ dňa 1.9.2017 a RO pre PRV a RO pre INTERACT III

Pozn.: Kontrahovanie - suma príspevku zo zdrojov EÚ po odpočítaní zazmluvnených nečerpaných prostriedkov ukončených projektov, evidovaných v ITMS 2014+ a v IS PPA na základe: zmlúv o poskytnutí NFP alebo rozhodnutí o schválení žiadosti o NFP, ak je poskytovateľom a prijímateľom tá istá osoba alebo rozhodnutí o schválení žiadosti o podporu (len neprojektové opatrenia PRV).

Ku dňu 31.08.2017 dosiahla SR za všetky fondy pre programové obdobie 2014 – 2020 **čerpanie** na národnej úrovni takmer **1,316 mld. EUR**, čo predstavuje **8,49 %** z celkovej alokácie (EÚ zdroj).

Graf č. 3: Podiel čerpania na alokácii jednotlivých programov a za EŠIF celkom (EÚ zdroje) k 31.08.2017



Zdroj: ÚPPVII/OMH na základe údajov z MF SR a RO pre PRV

Detailný prehľad o implementácii EŠIF k 31.08.2017 je uvedený v tabuľke č.1.

Tabuľka č. 1: Implementácia EŠIF k 31.08.2017 v EUR

Program	Alokácia 2014 - 2020		Platné výzvy/vyzvania			Kontrahovanie			Čerpanie		
	EÚ zdroj	ŠR zdroj	počet	EÚ zdroj	% z alokácie EÚ zdroja	EÚ zdroj	ŠR zdroj	% z alokácie EÚ zdroja	EÚ zdroj	ŠR zdroj	% z alokácie EÚ zdroja
	1	2	3	4	5 = 4/1	6	7	8 = 6/1	9	10	11 = 9/1
OP Výskum a inovácie	2 231 032 482	260 663 647	25	1 320 235 876	59,18%	651 531 794	74 779 663	29,20%	38 944 419	9 002 117	1,75%
OP Ľudské zdroje	2 204 983 517	398 213 604	61	1 351 545 496	61,30%	1 003 295 050	186 429 316	45,50%	219 675 716	40 314 632	9,96%
OP Integrovaná infraštruktúra	3 949 210 563	664 845 987	43	4 560 996 324	115,49%	1 045 855 433	175 691 254	26,48%	567 473 010	97 785 096	14,37%
OP Kvalita životného prostredia	3 137 900 110	360 294 571	35	2 268 868 255	72,31%	968 214 275	110 399 317	30,86%	103 488 425	13 428 157	3,30%
Integrovaný regionálny OP	1 754 490 415	283 105 195	20	934 003 419	53,24%	199 311 790	43 703 790	11,36%	34 525 410	8 280 885	1,97%
OP Efektívna verejná správa	278 449 284	52 731 739	25	106 536 211	38,26%	73 897 571	19 811 806	26,54%	1 969 071	419 678	0,71%
OP Technická pomoc	159 071 912	28 034 015	13	113 604 950	71,42%	74 023 770	12 971 088	46,53%	20 871 639	3 684 520	13,12%
OP Rybné hospodárstvo	15 785 000	5 047 779	20	8 057 721	51,05%	0	0	0,00%	0	0	0,00%
Interreg V-A SK-CZ	90 139 463	6 686 651	6	38 939 255	43,20%	0	0	0,00%	0	0	0,00%
Interreg V-A SK-AT	75 892 681	4 648 123	5	75 892 678	100,00%	0	0	0,00%	0	0	0,00%
Program rozvoja vidieka	1 559 691 844	539 507 853	22	723 716 742	46,40%	719 002 235	245 891 988	46,10%	325 968 989	112 539 805	20,90%
PS INTERACT III	39 392 594	-	-	-	-	39 392 594	-	100,00%	2 850 229	-	7,24%
SPOLU EŠIF	15 496 039 865	2 603 779 164	275	11 502 396 926	74,42%	4 774 524 513	869 678 223	30,81%	1 315 766 907	285 454 890	8,49%

Zdroj: ÚPPVII/OMH na základe údajov z ITMS2014+ a RO pre PRV a PS INTERACT III, MF SR