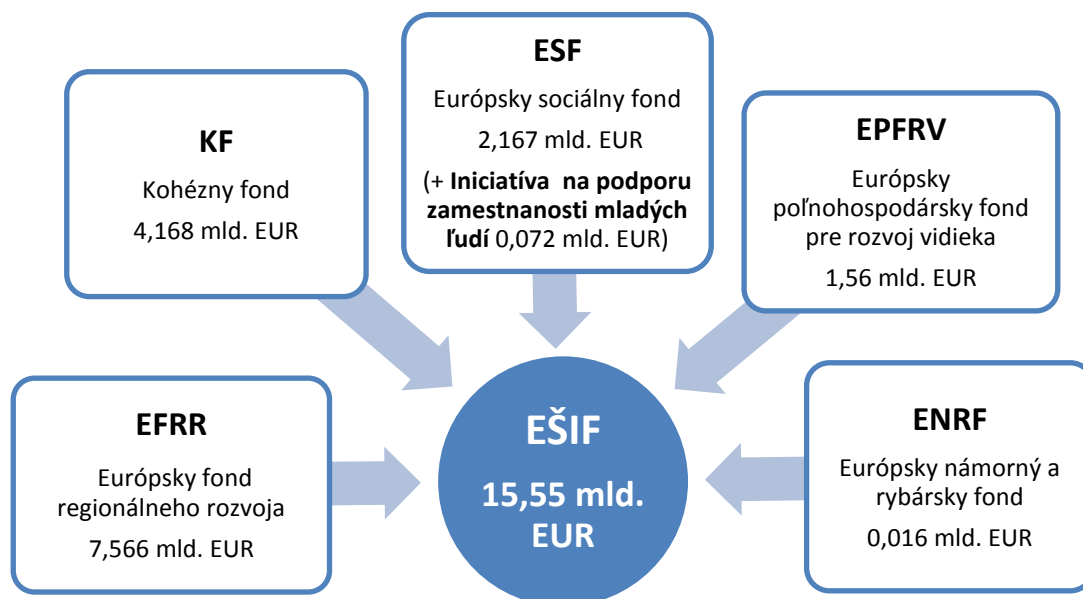
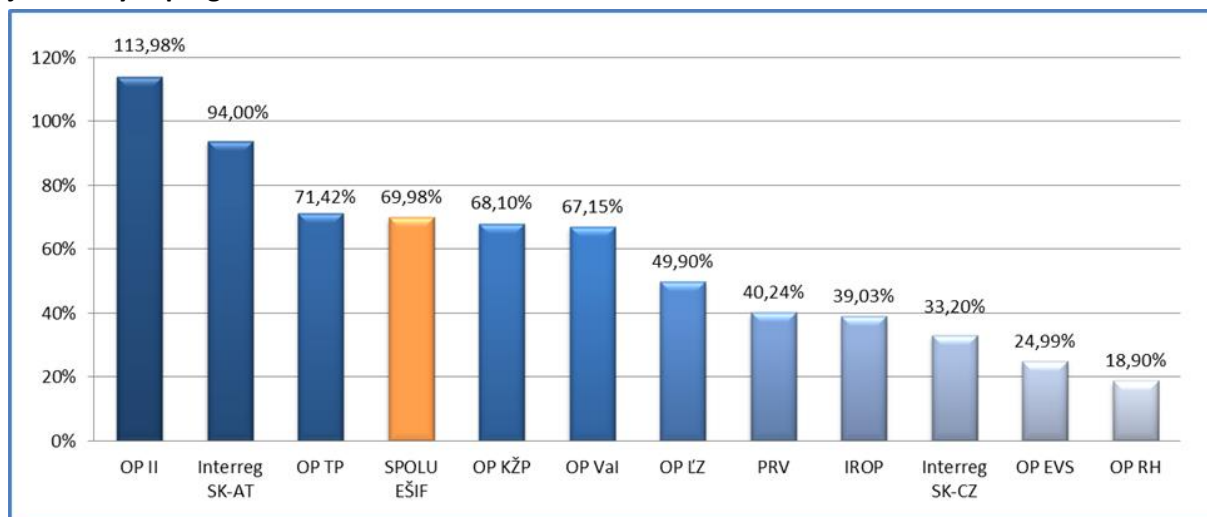


## Informácia o implementácii EŠIF k 30.04.2017



Z celkovej alokácie európskych štrukturálnych a investičných fondov (EŠIF) na programové obdobie 2014 – 2020 (15,55 mld. EUR) sprístupnili riadiace orgány v platných výzvach a vyzvaniach pre potenciálnych žiadateľov nenávratného finančného príspevku ku dňu 30.04.2017 finančné prostriedky vo výške **10,88 mld. EUR**, čo predstavuje takmer **70 %** z celkovej alokácie (EÚ zdroj).

**Graf č. 1: Podiel alokovaných zdrojov vo výzvach/vyzvaniach na celkovej alokáci (EÚ zdroje) jednotlivých programov a za EŠIF celkom k 30.04.2017**

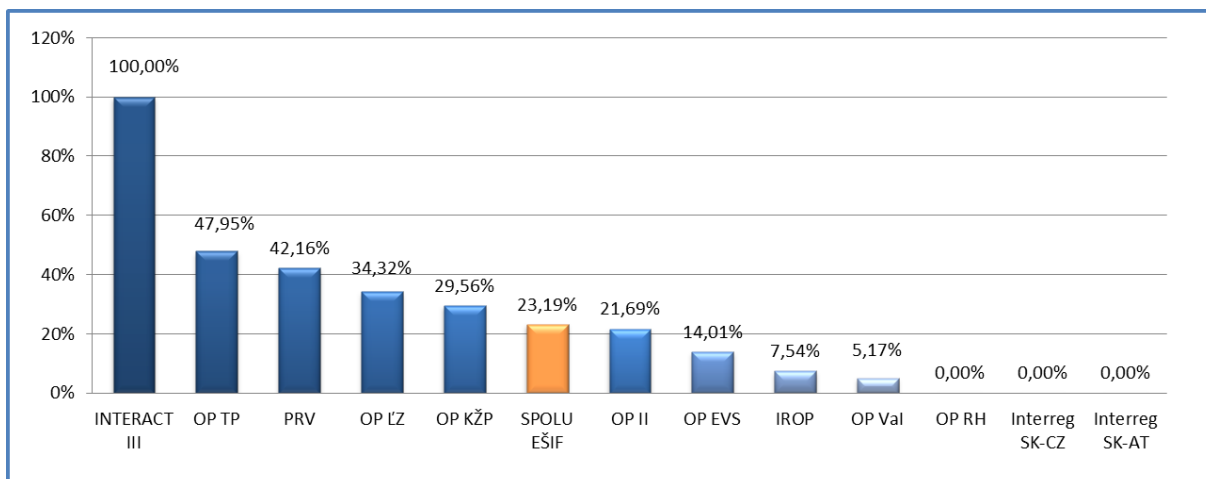


Zdroj: ÚPPVII na základe exportu údajov z ITMS2014+ dňa 1.5.2017 a RO pre PRV

Pozn.: V rámci PS INTERACT III sa nevyhlasujú výzvy, v rámci PRV sa v grafe uvádzajú len zverejnené výzvy na projektové opatrenia, na neprojektové opatrenia sa zverejňujú iba tzv. „Oznámenia o predkladaní žiadostí o podporu“ a v rámci nich sa nestanovuje alokovaný objem fin. prostriedkov na oznámenie.

Ku dňu 30.04.2017 boli v SR za všetky fondy pre programové obdobie 2014 – 2020 **kontrahované** prostriedky v hodnote **3,6 mld. EUR**, čo predstavuje **23,19 %** z celkovej alokácie (EÚ zdroj).

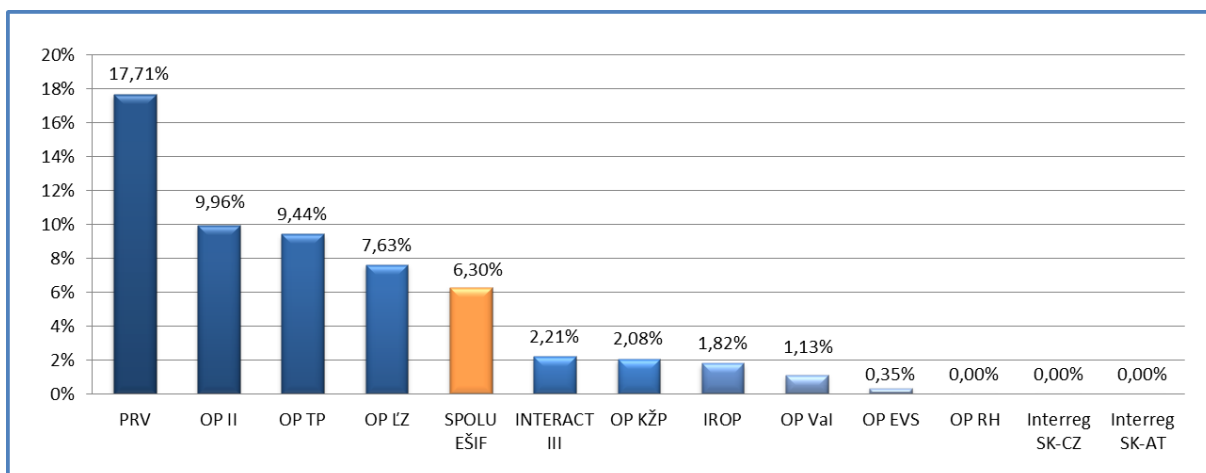
**Graf č. 2: Podiel kontrahovania na alokácii jednotlivých programov a za EŠIF celkom (EÚ zdroje) k 30.04.2017**



Zdroj: ÚPPVII na základe exportu údajov z ITMS2014+ dňa 1.5.2017 a RO pre PRV a RO pre INTERACT III  
Pozn.: Kontrahovanie - suma príspevku zo zdrojov EÚ po odpočítaní zazmluvnených nečerpaných prostriedkov ukončených projektov, evidovaných v ITMS 2014+ a v IS PPA na základe: zmlúv o poskytnutí NFP alebo rozhodnutí o schválení žiadosti o NFP, ak je poskytovateľom a prijímateľom tá istá osoba alebo rozhodnutí o schválení žiadosti o podporu (len neprojektové opatrenia PRV).

Ku dňu 30.04.2017 dosiahla SR za všetky fondy pre programové obdobie 2014 – 2020 **čerpanie** na národnej úrovni **979,3 mil. EUR**, čo predstavuje **6,3 %** z celkovej alokácie (EÚ zdroj).

**Graf č. 3: Podiel čerpania na alokácii jednotlivých programov a za EŠIF celkom (EÚ zdroje) k 30.04.2017**



Zdroj: MF SR a ÚPPVII na základe údajov RO pre PRV

Detailný prehľad o implementácii EŠIF k 30.04.2017 je uvedený v tabuľke č.1.

**Tabuľka č. 1: Implementácia EŠIF k 30.04.2017 v EUR**

Program	Alokácia 2014-2020		Platné výzvy/vyzvania			Kontrahovanie			Čerpanie		
	EÚ zdroj	ŠR zdroj	počet	EÚ zdroj	% z alokácie EÚ zdroja	EÚ zdroj	ŠR zdroj	% z alokácie EÚ zdroja	EÚ zdroj	ŠR zdroj	% z alokácie EÚ zdroja
	1	2	3	4	5 = 4/1	6	7	8 = 6/1	9	10	11 = 9/1
OP Výskum a inovácie	2 266 776 537	261 415 063	27	1 522 235 876	67,15%	117 094 737	26 931 143	5,17%	25 685 428	5 850 341	1,13%
OP Ľudské zdroje	2 204 983 517	398 213 604	50	1 100 324 403	49,90%	756 688 816	149 503 478	34,32%	168 195 917	30 991 648	7,63%
OP Integrovaná infraštruktúra	3 966 645 373	667 922 719	41	4 521 371 806	113,98%	860 555 981	143 547 957	21,69%	395 199 657	67 701 635	9,96%
OP Kvalita životného prostredia	3 137 900 110	360 294 571	30	2 136 868 255	68,10%	927 427 240	101 773 254	29,56%	65 253 816	9 545 304	2,08%
Integrovaný regionálny OP	1 754 490 415	283 105 195	15	684 792 420	39,03%	132 207 717	31 684 908	7,54%	31 943 854	7 769 811	1,82%
OP Efektívna verejná správa	278 449 284	52 731 739	9	69 580 000	24,99%	38 997 061	10 305 731	14,01%	969 680	198 673	0,35%
OP Technická pomoc	159 071 912	28 034 015	13	113 604 950	71,42%	76 274 358	13 381 011	47,95%	15 016 491	2 650 629	9,44%
OP Rybné hospodárstvo	15 785 000	5 047 779	10	2 983 470	18,90%	0	0	0,00%	0	0	0,00%
Interreg V-A SK-CZ	90 139 463	6 686 651	5	29 925 309	33,20%	0	0	0,00%	0	0	0,00%
Interreg V-A SK-AT	75 892 681	4 648 123	4	71 339 118	94,00%	0	0	0,00%	0	0	0,00%
Program rozvoja vidieka	1 559 691 844	539 507 853	20	627 660 046	40,24%	657 588 944	224 854 097	42,16%	276 197 424	95 543 102	17,71%
PS INTERACT III	39 392 594	-	-	-	-	39 392 594	-	100,00%	868 820	-	2,21%
<b>SPOLU EŠIF</b>	<b>15 549 218 730</b>	<b>2 607 607 312</b>	<b>224</b>	<b>10 880 685 653</b>	<b>69,98%</b>	<b>3 606 227 447</b>	<b>701 981 579</b>	<b>23,19%</b>	<b>979 331 087</b>	<b>220 251 145</b>	<b>6,30%</b>

Zdroj: ÚPPVII na základe údajov z ITMS2014+ a RO pre PRV a PS INTERACT III, MF SR